

# Índice

## Dados da Empresa

Composição do Capital	1
-----------------------	---

## DFs Individuais

Balanço Patrimonial Ativo	2
---------------------------	---

Balanço Patrimonial Passivo	3
-----------------------------	---

Demonstração do Resultado	5
---------------------------	---

Demonstração do Resultado Abrangente	6
--------------------------------------	---

Demonstração do Fluxo de Caixa (Método Indireto)	7
--	---

### Demonstração das Mutações do Patrimônio Líquido

DMPL - 01/01/2024 à 31/03/2024	8
--------------------------------	---

DMPL - 01/01/2023 à 31/03/2023	9
--------------------------------	---

Demonstração de Valor Adicionado	10
----------------------------------	----

## DFs Consolidadas

Balanço Patrimonial Ativo	11
---------------------------	----

Balanço Patrimonial Passivo	12
-----------------------------	----

Demonstração do Resultado	14
---------------------------	----

Demonstração do Resultado Abrangente	15
--------------------------------------	----

Demonstração do Fluxo de Caixa (Método Indireto)	16
--	----

### Demonstração das Mutações do Patrimônio Líquido

DMPL - 01/01/2024 à 31/03/2024	17
--------------------------------	----

DMPL - 01/01/2023 à 31/03/2023	18
--------------------------------	----

Demonstração de Valor Adicionado	19
----------------------------------	----

Comentário do Desempenho	20
--------------------------	----

Notas Explicativas	37
--------------------	----

## Pareceres e Declarações

Relatório da Revisão Especial - Sem Ressalva	77
--	----

Declaração dos Diretores sobre as Demonstrações Financeiras	79
---	----

Declaração dos Diretores sobre o Relatório do Auditor Independente	80
--	----

**Dados da Empresa / Composição do Capital**

<b>Número de Ações (Unidade)</b>	<b>Trimestre Atual 31/03/2024</b>
<b>Do Capital Integralizado</b>	
Ordinárias	2.480.260
Preferenciais	0
<b>Total</b>	<b>2.480.260</b>
<b>Em Tesouraria</b>	
Ordinárias	780
Preferenciais	0
<b>Total</b>	<b>780</b>

**DFs Individuais / Balanço Patrimonial Ativo****(Reais Mil)**

<b>Código da Conta</b>	<b>Descrição da Conta</b>	<b>Trimestre Atual 31/03/2024</b>	<b>Exercício Anterior 31/12/2023</b>
1	Ativo Total	1.071.800	1.072.974
1.01	Ativo Circulante	130.699	152.942
1.01.01	Caixa e Equivalentes de Caixa	280	275
1.01.02	Aplicações Financeiras	3	3
1.01.02.01	Aplicações Financeiras Avaliadas a Valor Justo através do Resultado	3	3
1.01.02.01.02	Títulos Designados a Valor Justo	3	3
1.01.03	Contas a Receber	58.328	78.648
1.01.03.01	Clientes	58.328	78.648
1.01.03.01.01	Clientes	61.338	81.899
1.01.03.01.02	Provisão para perda estimada	-3.010	-3.251
1.01.04	Estoques	58.040	60.896
1.01.06	Tributos a Recuperar	2.226	2.081
1.01.06.01	Tributos Correntes a Recuperar	2.226	2.081
1.01.08	Outros Ativos Circulantes	11.822	11.039
1.01.08.03	Outros	11.822	11.039
1.01.08.03.02	Outras Contas a Receber	11.822	11.039
1.02	Ativo Não Circulante	941.101	920.032
1.02.01	Ativo Realizável a Longo Prazo	557.522	552.602
1.02.01.09	Créditos com Partes Relacionadas	14.294	11.940
1.02.01.09.02	Créditos com Controladas	14.294	11.940
1.02.01.10	Outros Ativos Não Circulantes	543.228	540.662
1.02.01.10.04	Direitos Creditórios	197.204	195.378
1.02.01.10.05	Tributos a Recuperar	1.635	1.424
1.02.01.10.06	Debêntures	324.582	324.582
1.02.01.10.07	Outras Contas a Receber	19.098	18.535
1.02.01.10.08	Imposto de Renda e Contribuição Social Diferido	709	743
1.02.02	Investimentos	237.306	226.537
1.02.02.01	Participações Societárias	192.478	181.709
1.02.02.01.02	Participações em Controladas	192.072	181.303
1.02.02.01.04	Outros Investimentos	406	406
1.02.02.02	Propriedades para Investimento	44.828	44.828
1.02.03	Imobilizado	120.000	114.397
1.02.03.01	Imobilizado em Operação	107.660	102.274
1.02.03.03	Imobilizado em Andamento	12.340	12.123
1.02.04	Intangível	26.273	26.496
1.02.04.01	Intangíveis	26.273	26.496
1.02.04.01.02	Software	1.521	1.744
1.02.04.01.03	Marcas e Patentes	24.752	24.752

**DFs Individuais / Balanço Patrimonial Passivo****(Reais Mil)**

<b>Código da Conta</b>	<b>Descrição da Conta</b>	<b>Trimestre Atual 31/03/2024</b>	<b>Exercício Anterior 31/12/2023</b>
2	Passivo Total	1.071.800	1.072.974
2.01	Passivo Circulante	318.246	352.405
2.01.01	Obrigações Sociais e Trabalhistas	27.163	26.451
2.01.01.01	Obrigações Sociais	11.782	12.707
2.01.01.02	Obrigações Trabalhistas	15.381	13.744
2.01.02	Fornecedores	42.178	41.133
2.01.02.01	Fornecedores Nacionais	29.195	28.150
2.01.02.02	Fornecedores Estrangeiros	12.983	12.983
2.01.03	Obrigações Fiscais	93.350	95.599
2.01.03.01	Obrigações Fiscais Federais	91.425	94.272
2.01.03.01.02	Demais Impostos Federais	91.425	94.272
2.01.03.02	Obrigações Fiscais Estaduais	1.478	1.304
2.01.03.03	Obrigações Fiscais Municipais	447	23
2.01.04	Empréstimos e Financiamentos	153.981	188.446
2.01.04.01	Empréstimos e Financiamentos	152.640	187.123
2.01.04.01.01	Em Moeda Nacional	152.640	187.123
2.01.04.03	Financiamento por Arrendamento	1.341	1.323
2.01.05	Outras Obrigações	1.574	776
2.01.05.02	Outros	1.574	776
2.01.05.02.04	Outras Contas a Pagar	1.574	776
2.02	Passivo Não Circulante	601.622	573.921
2.02.01	Empréstimos e Financiamentos	13.480	16.745
2.02.01.01	Empréstimos e Financiamentos	12.578	15.577
2.02.01.01.01	Em Moeda Nacional	12.578	15.577
2.02.01.03	Financiamento por Arrendamento	902	1.168
2.02.02	Outras Obrigações	478.191	447.597
2.02.02.01	Passivos com Partes Relacionadas	167.225	144.433
2.02.02.01.01	Débitos com Coligadas	167.225	144.433
2.02.02.02	Outros	310.966	303.164
2.02.02.02.03	Outras Contas a Pagar	4	7
2.02.02.02.06	Obrigações Fiscais Federais	279.200	273.931
2.02.02.02.07	Obrigações Fiscais Estaduais	12.289	10.974
2.02.02.02.09	Impostos e Contribuições Sociais	18.518	18.252
2.02.02.02.10	Fornecedores	955	0
2.02.03	Tributos Diferidos	28.211	28.284
2.02.03.01	Imposto de Renda e Contribuição Social Diferidos	28.211	28.284
2.02.04	Provisões	81.740	81.295
2.02.04.01	Provisões Fiscais Previdenciárias Trabalhistas e Cíveis	4.831	4.221
2.02.04.01.02	Provisões Previdenciárias e Trabalhistas	2.292	2.946
2.02.04.01.04	Provisões Cíveis	2.539	1.275
2.02.04.02	Outras Provisões	76.909	77.074
2.02.04.02.04	Provisões para Perdas em Investimentos	76.909	77.074
2.03	Patrimônio Líquido	151.932	146.648
2.03.01	Capital Social Realizado	43.794	43.794
2.03.02	Reservas de Capital	-36	-36

**DFs Individuais / Balanço Patrimonial Passivo****(Reais Mil)**

<b>Código da Conta</b>	<b>Descrição da Conta</b>	<b>Trimestre Atual 31/03/2024</b>	<b>Exercício Anterior 31/12/2023</b>
2.03.02.05	Ações em Tesouraria	-36	-36
2.03.03	Reservas de Reavaliação	19.825	19.978
2.03.04	Reservas de Lucros	54.302	54.302
2.03.05	Lucros/Prejuízos Acumulados	-5.433	-6.150
2.03.06	Ajustes de Avaliação Patrimonial	32.873	32.873
2.03.07	Ajustes Acumulados de Conversão	6.607	1.887

**DFs Individuais / Demonstração do Resultado****(Reais Mil)**

<b>Código da Conta</b>	<b>Descrição da Conta</b>	<b>Acumulado do Atual Exercício 01/01/2024 à 31/03/2024</b>	<b>Acumulado do Exercício Anterior 01/01/2023 à 31/03/2023</b>
3.01	Receita de Venda de Bens e/ou Serviços	83.673	80.630
3.02	Custo dos Bens e/ou Serviços Vendidos	-69.374	-69.416
3.03	Resultado Bruto	14.299	11.214
3.04	Despesas/Receitas Operacionais	-5.156	-609
3.04.01	Despesas com Vendas	-6.618	-6.568
3.04.02	Despesas Gerais e Administrativas	-5.218	-2.832
3.04.02.01	Despesas Gerais e Administrativas	-4.385	-2.099
3.04.02.02	Remuneração dos Administradores	-833	-733
3.04.04	Outras Receitas Operacionais	1.495	3.441
3.04.05	Outras Despesas Operacionais	-1.030	-1.155
3.04.06	Resultado de Equivalência Patrimonial	6.215	6.505
3.04.06.01	Resultado de Equivalência Patrimonial	5.818	8.665
3.04.06.02	Resultado de Provisão para Perda em Investimento	397	-2.160
3.05	Resultado Antes do Resultado Financeiro e dos Tributos	9.143	10.605
3.06	Resultado Financeiro	-8.617	-8.662
3.06.01	Receitas Financeiras	2.816	4.428
3.06.02	Despesas Financeiras	-11.433	-13.090
3.06.02.01	Despesas Financeiras - Giro	-3.197	-6.962
3.06.02.02	Outras Despesas Financeiras	-8.236	-6.128
3.07	Resultado Antes dos Tributos sobre o Lucro	526	1.943
3.08	Imposto de Renda e Contribuição Social sobre o Lucro	38	-419
3.08.02	Diferido	38	-419
3.09	Resultado Líquido das Operações Continuadas	564	1.524
3.11	Lucro/Prejuízo do Período	564	1.524
3.99	Lucro por Ação - (Reais / Ação)		
3.99.01	Lucro Básico por Ação		
3.99.01.01	ON	0,22747	0,61465
3.99.02	Lucro Diluído por Ação		
3.99.02.01	ON	0,22747	0,61465

**DFs Individuais / Demonstração do Resultado Abrangente****(Reais Mil)**

<b>Código da Conta</b>	<b>Descrição da Conta</b>	<b>Acumulado do Atual Exercício 01/01/2024 à 31/03/2024</b>	<b>Acumulado do Exercício Anterior 01/01/2023 à 31/03/2023</b>
4.01	Lucro Líquido do Período	564	1.524
4.02	Outros Resultados Abrangentes	4.720	739
4.02.04	Ajustes Acumulados de Conversão	4.991	848
4.02.05	Correção Monetária por Hiperinflação	-271	-109
4.03	Resultado Abrangente do Período	5.284	2.263

**DFs Individuais / Demonstração do Fluxo de Caixa (Método Indireto)****(Reais Mil)**

<b>Código da Conta</b>	<b>Descrição da Conta</b>	<b>Acumulado do Atual Exercício 01/01/2024 à 31/03/2024</b>	<b>Acumulado do Exercício Anterior 01/01/2023 à 31/03/2023</b>
6.01	Caixa Líquido Atividades Operacionais	42.596	-5.609
6.01.01	Caixa Gerado nas Operações	7.088	2.275
6.01.01.01	Resultado Líquido do Exercício	564	1.524
6.01.01.02	Depreciação e Amortização de Ativos Imobilizados e Intangíveis	2.350	2.583
6.01.01.03	Equivalência Patrimonial	-6.215	-6.504
6.01.01.04	Provisões de Ativos e Passivos	10.896	3.579
6.01.01.05	Variações Cambiais de Juros de Ativos e Passivos	-467	674
6.01.01.07	Imposto de Renda e Contribuição Social	-40	419
6.01.02	Variações nos Ativos e Passivos	35.508	-7.884
6.01.02.01	(Aumento) de Clientes	21.398	-5.175
6.01.02.03	(Aumento) Diminuição de Estoques	-626	-4.344
6.01.02.04	Diminuição (Aumento) de Outras Contas a Receber	-1.783	2.154
6.01.02.05	Diminuição de Partes Relacionadas	20.438	-1.395
6.01.02.06	(Diminuição) Aumento de Fornecedores	1.688	6.149
6.01.02.07	(Diminuição) Aumento de Salários e Ordenados	-3.568	-3.810
6.01.02.09	(Diminuição) Aumento de Outras Contas a Pagar	116	-6
6.01.02.10	Aumento em Impostos e Contribuições	-2.155	-1.457
6.02	Caixa Líquido Atividades de Investimento	-4.219	-4.026
6.02.02	Imobilizado	-4.219	-4.007
6.02.03	Intangíveis	0	-19
6.03	Caixa Líquido Atividades de Financiamento	-38.372	10.006
6.03.01	Captação de Empréstimos	6.873	38.345
6.03.02	Pagamentos de Empréstimos	-39.160	-20.843
6.03.03	Juros Pagos de Empréstimos	-6.085	-7.496
6.05	Aumento (Redução) de Caixa e Equivalentes	5	371
6.05.01	Saldo Inicial de Caixa e Equivalentes	275	310
6.05.02	Saldo Final de Caixa e Equivalentes	280	681



**DFs Individuais / Demonstração das Mutações do Patrimônio Líquido / DMPL - 01/01/2024 à 31/03/2024****(Reais Mil)**

<b>Código da Conta</b>	<b>Descrição da Conta</b>	<b>Capital Social Integralizado</b>	<b>Reservas de Capital, Opções Outorgadas e Ações em Tesouraria</b>	<b>Reservas de Lucro</b>	<b>Lucros ou Prejuízos Acumulados</b>	<b>Outros Resultados Abrangentes</b>	<b>Patrimônio Líquido</b>
5.01	Saldos Iniciais	43.794	-36	54.302	-6.150	54.738	146.648
5.02	Ajustes de Exercícios Anteriores	0	0	0	0	0	0
5.03	Saldos Iniciais Ajustados	43.794	-36	54.302	-6.150	54.738	146.648
5.04	Transações de Capital com os Sócios	0	0	0	0	0	0
5.05	Resultado Abrangente Total	0	0	0	564	0	564
5.05.01	Lucro Líquido do Período	0	0	0	564	0	564
5.06	Mutações Internas do Patrimônio Líquido	0	0	0	153	4.567	4.720
5.06.02	Realização da Reserva Reavaliação	0	0	0	215	-215	0
5.06.03	Tributos sobre a Realização da Reserva de Reavaliação	0	0	0	-73	73	0
5.06.04	Realização de Reserva de Reavaliação em Controlada	0	0	0	11	-11	0
5.06.05	Ajustes Acumulados de Conversão	0	0	0	0	4.991	4.991
5.06.06	Correção monetária por hiperinflação	0	0	0	0	-271	-271
5.07	Saldos Finais	43.794	-36	54.302	-5.433	59.305	151.932

**DFs Individuais / Demonstração das Mutações do Patrimônio Líquido / DMPL - 01/01/2023 à 31/03/2023****(Reais Mil)**

<b>Código da Conta</b>	<b>Descrição da Conta</b>	<b>Capital Social Integralizado</b>	<b>Reservas de Capital, Opções Outorgadas e Ações em Tesouraria</b>	<b>Reservas de Lucro</b>	<b>Lucros ou Prejuízos Acumulados</b>	<b>Outros Resultados Abrangentes</b>	<b>Patrimônio Líquido</b>
5.01	Saldos Iniciais	43.794	-36	54.302	0	60.422	158.482
5.02	Ajustes de Exercícios Anteriores	0	0	0	0	0	0
5.03	Saldos Iniciais Ajustados	43.794	-36	54.302	0	60.422	158.482
5.04	Transações de Capital com os Sócios	0	0	0	0	0	0
5.05	Resultado Abrangente Total	0	0	0	1.524	0	1.524
5.05.01	Lucro Líquido do Período	0	0	0	1.524	0	1.524
5.06	Mutações Internas do Patrimônio Líquido	0	0	0	189	-7	182
5.06.02	Realização da Reserva Reavaliação	0	0	0	269	-269	0
5.06.03	Tributos sobre a Realização da Reserva de Reavaliação	0	0	0	-91	91	0
5.06.04	Realização de Reserva de Reavaliação em Controlada	0	0	0	11	-11	0
5.06.05	Ajustes Acumulados de Conversão	0	0	0	0	291	291
5.06.06	Correção monetária por hiperinflação	0	0	0	0	-109	-109
5.07	Saldos Finais	43.794	-36	54.302	1.713	60.415	160.188

**DFs Individuais / Demonstração de Valor Adicionado****(Reais Mil)**

<b>Código da Conta</b>	<b>Descrição da Conta</b>	<b>Acumulado do Atual Exercício 01/01/2024 à 31/03/2024</b>	<b>Acumulado do Exercício Anterior 01/01/2023 à 31/03/2023</b>
7.01	Receitas	106.771	102.081
7.01.01	Vendas de Mercadorias, Produtos e Serviços	106.529	101.486
7.01.02	Outras Receitas	0	509
7.01.04	Provisão/Reversão de Créds. Liquidação Duvidosa	242	86
7.02	Insumos Adquiridos de Terceiros	-66.062	-62.911
7.02.01	Custos Prods., Mercs. e Servs. Vendidos	-58.434	-57.242
7.02.02	Materiais, Energia, Servs. de Terceiros e Outros	-7.628	-5.669
7.03	Valor Adicionado Bruto	40.709	39.170
7.04	Retenções	-2.350	-2.583
7.04.01	Depreciação, Amortização e Exaustão	-2.350	-2.583
7.05	Valor Adicionado Líquido Produzido	38.359	36.587
7.06	Vlr Adicionado Recebido em Transferência	9.533	12.290
7.06.01	Resultado de Equivalência Patrimonial	6.215	6.504
7.06.02	Receitas Financeiras	2.816	4.428
7.06.03	Outros	502	1.358
7.07	Valor Adicionado Total a Distribuir	47.892	48.877
7.08	Distribuição do Valor Adicionado	47.892	48.877
7.08.01	Pessoal	24.648	23.409
7.08.01.01	Remuneração Direta	20.004	19.191
7.08.01.02	Benefícios	3.396	3.007
7.08.01.03	F.G.T.S.	1.248	1.211
7.08.02	Impostos, Taxas e Contribuições	11.022	10.654
7.08.02.01	Federais	8.311	7.921
7.08.02.02	Estaduais	2.614	2.624
7.08.02.03	Municipais	97	109
7.08.03	Remuneração de Capitais de Terceiros	11.658	13.290
7.08.03.01	Juros	3.197	6.962
7.08.03.02	Aluguéis	225	200
7.08.03.03	Outras	8.236	6.128
7.08.04	Remuneração de Capitais Próprios	564	1.524
7.08.04.03	Lucros Retidos / Prejuízo do Período	564	1.524

**DFs Consolidadas / Balanço Patrimonial Ativo****(Reais Mil)**

<b>Código da Conta</b>	<b>Descrição da Conta</b>	<b>Trimestre Atual 31/03/2024</b>	<b>Exercício Anterior 31/12/2023</b>
1	Ativo Total	1.359.891	1.349.974
1.01	Ativo Circulante	514.390	514.769
1.01.01	Caixa e Equivalentes de Caixa	1.703	1.531
1.01.02	Aplicações Financeiras	403	1.970
1.01.02.01	Aplicações Financeiras Avaliadas a Valor Justo através do Resultado	403	1.970
1.01.02.01.02	Títulos Designados a Valor Justo	403	1.970
1.01.03	Contas a Receber	279.342	273.758
1.01.03.01	Clientes	279.342	273.758
1.01.03.01.01	Clientes	289.874	285.119
1.01.03.01.02	Provisão para perda estimada	-10.532	-11.361
1.01.04	Estoques	193.123	194.618
1.01.06	Tributos a Recuperar	24.363	25.590
1.01.06.01	Tributos Correntes a Recuperar	24.363	25.590
1.01.08	Outros Ativos Circulantes	15.456	17.302
1.01.08.03	Outros	15.456	17.302
1.01.08.03.01	Títulos a Receber	1.618	1.618
1.01.08.03.02	Outras Contas a Receber	13.838	15.684
1.02	Ativo Não Circulante	845.501	835.205
1.02.01	Ativo Realizável a Longo Prazo	605.887	604.133
1.02.01.01	Aplicações Financeiras Avaliadas a Valor Justo através do Resultado	1.184	0
1.02.01.04	Contas a Receber	823	5.251
1.02.01.04.01	Clientes	823	5.251
1.02.01.09	Créditos com Partes Relacionadas	6.107	4.852
1.02.01.09.01	Créditos com Coligadas	6.107	4.852
1.02.01.10	Outros Ativos Não Circulantes	597.773	594.030
1.02.01.10.04	Direitos Creditórios	203.826	201.939
1.02.01.10.05	Tributos a Recuperar	45.341	42.980
1.02.01.10.06	Debêntures	324.582	324.582
1.02.01.10.07	Outras Contas a Receber	23.196	22.336
1.02.01.10.08	Imposto de Renda e Contribuição Social Diferido	828	2.193
1.02.02	Investimentos	58.298	58.298
1.02.02.01	Participações Societárias	424	424
1.02.02.01.05	Outros Investimentos	424	424
1.02.02.02	Propriedades para Investimento	57.874	57.874
1.02.03	Imobilizado	154.476	145.710
1.02.03.01	Imobilizado em Operação	129.590	123.548
1.02.03.02	Direito de Uso em Arrendamento	3.162	1.611
1.02.03.03	Imobilizado em Andamento	21.724	20.551
1.02.04	Intangível	26.840	27.064
1.02.04.01	Intangíveis	26.840	27.064
1.02.04.01.02	Software	1.572	1.796
1.02.04.01.03	Marcas e Patentes	25.268	25.268

**DFs Consolidadas / Balanço Patrimonial Passivo****(Reais Mil)**

<b>Código da Conta</b>	<b>Descrição da Conta</b>	<b>Trimestre Atual 31/03/2024</b>	<b>Exercício Anterior 31/12/2023</b>
2	Passivo Total	1.359.891	1.349.974
2.01	Passivo Circulante	682.184	680.671
2.01.01	Obrigações Sociais e Trabalhistas	41.312	40.111
2.01.01.01	Obrigações Sociais	15.287	16.533
2.01.01.02	Obrigações Trabalhistas	26.025	23.578
2.01.02	Fornecedores	92.354	91.117
2.01.02.01	Fornecedores Nacionais	71.962	70.725
2.01.02.02	Fornecedores Estrangeiros	20.392	20.392
2.01.03	Obrigações Fiscais	121.295	127.192
2.01.03.01	Obrigações Fiscais Federais	100.854	106.236
2.01.03.01.01	Imposto de Renda e Contribuição Social a Pagar	929	851
2.01.03.01.02	Demais Obrigações Federais	99.925	105.385
2.01.03.02	Obrigações Fiscais Estaduais	19.904	20.849
2.01.03.03	Obrigações Fiscais Municipais	537	107
2.01.04	Empréstimos e Financiamentos	400.848	399.753
2.01.04.01	Empréstimos e Financiamentos	399.097	398.114
2.01.04.01.01	Em Moeda Nacional	399.097	398.114
2.01.04.03	Financiamento por Arrendamento	1.751	1.639
2.01.05	Outras Obrigações	26.375	22.498
2.01.05.02	Outros	26.375	22.498
2.01.05.02.04	Outras Contas a Pagar	26.375	22.498
2.02	Passivo Não Circulante	525.768	522.648
2.02.01	Empréstimos e Financiamentos	24.038	30.256
2.02.01.01	Empréstimos e Financiamentos	22.309	28.548
2.02.01.01.01	Em Moeda Nacional	22.309	28.548
2.02.01.03	Financiamento por Arrendamento	1.729	1.708
2.02.02	Outras Obrigações	465.778	457.572
2.02.02.02	Outros	465.778	457.572
2.02.02.02.03	Outras Contas a Pagar	70	31
2.02.02.02.06	Obrigações Fiscais Federais	372.854	366.375
2.02.02.02.07	Obrigações Fiscais Estaduais	68.066	67.401
2.02.02.02.09	Impostos e Contribuições Sociais	23.824	23.765
2.02.02.02.10	Fornecedores	964	0
2.02.03	Tributos Diferidos	30.614	29.601
2.02.03.01	Imposto de Renda e Contribuição Social Diferidos	30.614	29.601
2.02.04	Provisões	5.338	5.219
2.02.04.01	Provisões Fiscais Previdenciárias Trabalhistas e Cíveis	5.338	5.219
2.02.04.01.02	Provisões Previdenciárias e Trabalhistas	2.452	3.000
2.02.04.01.04	Provisões Cíveis	2.886	2.219
2.03	Patrimônio Líquido Consolidado	151.939	146.655
2.03.01	Capital Social Realizado	43.794	43.794
2.03.02	Reservas de Capital	-36	-36
2.03.02.05	Ações em Tesouraria	-36	-36
2.03.03	Reservas de Reavaliação	19.825	19.978
2.03.04	Reservas de Lucros	54.302	54.302

**DFs Consolidadas / Balanço Patrimonial Passivo****(Reais Mil)**

<b>Código da Conta</b>	<b>Descrição da Conta</b>	<b>Trimestre Atual 31/03/2024</b>	<b>Exercício Anterior 31/12/2023</b>
2.03.05	Lucros/Prejuízos Acumulados	-5.433	-6.150
2.03.06	Ajustes de Avaliação Patrimonial	32.873	32.873
2.03.07	Ajustes Acumulados de Conversão	6.607	1.887
2.03.09	Participação dos Acionistas Não Controladores	7	7

**DFs Consolidadas / Demonstração do Resultado****(Reais Mil)**

<b>Código da Conta</b>	<b>Descrição da Conta</b>	<b>Acumulado do Atual Exercício 01/01/2024 à 31/03/2024</b>	<b>Acumulado do Exercício Anterior 01/01/2023 à 31/03/2023</b>
3.01	Receita de Venda de Bens e/ou Serviços	226.117	196.515
3.02	Custo dos Bens e/ou Serviços Vendidos	-135.076	-122.292
3.03	Resultado Bruto	91.041	74.223
3.04	Despesas/Receitas Operacionais	-54.967	-41.663
3.04.01	Despesas com Vendas	-45.526	-39.127
3.04.02	Despesas Gerais e Administrativas	-10.888	-8.780
3.04.02.01	Despesas Gerais e Administrativas	-10.055	-8.047
3.04.02.02	Remuneração dos Administradores	-833	-733
3.04.04	Outras Receitas Operacionais	2.492	7.658
3.04.05	Outras Despesas Operacionais	-1.045	-1.414
3.05	Resultado Antes do Resultado Financeiro e dos Tributos	36.074	32.560
3.06	Resultado Financeiro	-30.684	-26.222
3.06.01	Receitas Financeiras	8.279	10.003
3.06.02	Despesas Financeiras	-38.963	-36.225
3.06.02.01	Despesa Financeira de Giro	-28.532	-26.689
3.06.02.02	Outras Despesas Financeiras	-10.431	-9.536
3.07	Resultado Antes dos Tributos sobre o Lucro	5.390	6.338
3.08	Imposto de Renda e Contribuição Social sobre o Lucro	-4.826	-4.814
3.08.01	Corrente	-2.474	-4.512
3.08.02	Diferido	-2.352	-302
3.09	Resultado Líquido das Operações Continuadas	564	1.524
3.11	Lucro/Prejuízo Consolidado do Período	564	1.524
3.99	Lucro por Ação - (Reais / Ação)		
3.99.01	Lucro Básico por Ação		
3.99.01.01	ON	0,22747	0,61465
3.99.02	Lucro Diluído por Ação		
3.99.02.01	ON	0,22747	0,61465

**DFs Consolidadas / Demonstração do Resultado Abrangente****(Reais Mil)**

<b>Código da Conta</b>	<b>Descrição da Conta</b>	<b>Acumulado do Atual Exercício 01/01/2024 à 31/03/2024</b>	<b>Acumulado do Exercício Anterior 01/01/2023 à 31/03/2023</b>
4.01	Lucro Líquido Consolidado do Período	564	1.524
4.02	Outros Resultados Abrangentes	4.720	739
4.02.04	Ajustes Acumulados de Conversão	4.991	848
4.02.05	Correção Monetária por Hiperinflação	-271	-109
4.03	Resultado Abrangente Consolidado do Período	5.284	2.263
4.03.01	Atribuído a Sócios da Empresa Controladora	5.284	2.263



**DFs Consolidadas / Demonstração do Fluxo de Caixa (Método Indireto)****(Reais Mil)**

<b>Código da Conta</b>	<b>Descrição da Conta</b>	<b>Acumulado do Atual Exercício 01/01/2024 à 31/03/2024</b>	<b>Acumulado do Exercício Anterior 01/01/2023 à 31/03/2023</b>
6.01	Caixa Líquido Atividades Operacionais	15.303	24.395
6.01.01	Caixa Gerado nas Operações	15.288	21.453
6.01.01.01	Resultado Líquido do Exercício	564	1.524
6.01.01.02	Depreciação e Amortização de Ativos Imobilizados e Intangíveis	3.896	4.075
6.01.01.04	Provisões de Ativos e Passivos	13.890	10.942
6.01.01.05	Variações Cambiais e Juros de Ativos e Passivos	-5.414	4.610
6.01.01.07	Imposto de Renda e Contribuição Social	2.352	302
6.01.02	Variações nos Ativos e Passivos	15	2.942
6.01.02.01	Diminuição (Aumento) de Clientes	-347	-13.727
6.01.02.03	(Aumento) de Estoques	-2.237	18.997
6.01.02.04	Diminuição (Aumento) de Outras Contas a Receber	4.938	705
6.01.02.05	(Aumento) de Partes Relacionadas	-1.255	-577
6.01.02.07	Aumento (Diminuição) de Fornecedores	8.155	745
6.01.02.08	Aumento (Diminuição) de Salários e Ordenados	-5.762	-5.603
6.01.02.11	Aumento (Diminuição) de Outras Contas a Pagar	2.542	1.663
6.01.02.13	Aumento (Diminuição) em Impostos e Contribuições	-6.019	739
6.02	Caixa Líquido Atividades de Investimento	-8.781	-7.429
6.02.01	Imobilizado	-8.781	-7.410
6.02.02	Intangíveis	0	-19
6.03	Caixa Líquido Atividades de Financiamento	-6.350	-17.472
6.03.01	Captação de Empréstimos	87.890	71.198
6.03.02	Pagamentos de Empréstimos	-77.192	-70.326
6.03.03	Juros de Empréstimos Pagos	-17.048	-18.344
6.05	Aumento (Redução) de Caixa e Equivalentes	172	-506
6.05.01	Saldo Inicial de Caixa e Equivalentes	1.531	2.571
6.05.02	Saldo Final de Caixa e Equivalentes	1.703	2.065

**DFs Consolidadas / Demonstração das Mutações do Patrimônio Líquido / DMPL - 01/01/2024 à 31/03/2024****(Reais Mil)**

<b>Código da Conta</b>	<b>Descrição da Conta</b>	<b>Capital Social Integralizado</b>	<b>Reservas de Capital, Opções Outorgadas e Ações em Tesouraria</b>	<b>Reservas de Lucro</b>	<b>Lucros ou Prejuízos Acumulados</b>	<b>Outros Resultados Abrangentes</b>	<b>Patrimônio Líquido</b>	<b>Participação dos Não Controladores</b>	<b>Patrimônio Líquido Consolidado</b>
5.01	Saldos Iniciais	43.794	-36	54.302	-6.150	54.738	146.648	7	146.655
5.02	Ajustes de Exercícios Anteriores	0	0	0	0	0	0	0	0
5.03	Saldos Iniciais Ajustados	43.794	-36	54.302	-6.150	54.738	146.648	7	146.655
5.04	Transações de Capital com os Sócios	0	0	0	0	0	0	0	0
5.05	Resultado Abrangente Total	0	0	0	564	0	564	0	564
5.05.01	Lucro Líquido do Período	0	0	0	564	0	564	0	564
5.06	Mutações Internas do Patrimônio Líquido	0	0	0	153	4.567	4.720	0	4.720
5.06.02	Realização da Reserva Reavaliação	0	0	0	215	-215	0	0	0
5.06.03	Tributos sobre a Realização da Reserva de Reavaliação	0	0	0	-73	73	0	0	0
5.06.04	Realização de Reserva de Reavaliação em Controlada	0	0	0	11	-11	0	0	0
5.06.05	Ajustes Acumulados de Conversão	0	0	0	0	4.991	4.991	0	4.991
5.06.06	Correção monetária por hiperinflação	0	0	0	0	-271	-271	0	-271
5.07	Saldos Finais	43.794	-36	54.302	-5.433	59.305	151.932	7	151.939

**DFs Consolidadas / Demonstração das Mutações do Patrimônio Líquido / DMPL - 01/01/2023 à 31/03/2023****(Reais Mil)**

<b>Código da Conta</b>	<b>Descrição da Conta</b>	<b>Capital Social Integralizado</b>	<b>Reservas de Capital, Opções Outorgadas e Ações em Tesouraria</b>	<b>Reservas de Lucro</b>	<b>Lucros ou Prejuízos Acumulados</b>	<b>Outros Resultados Abrangentes</b>	<b>Patrimônio Líquido</b>	<b>Participação dos Não Controladores</b>	<b>Patrimônio Líquido Consolidado</b>
5.01	Saldos Iniciais	43.794	-36	54.302	0	60.422	158.482	7	158.489
5.02	Ajustes de Exercícios Anteriores	0	0	0	0	0	0	0	0
5.03	Saldos Iniciais Ajustados	43.794	-36	54.302	0	60.422	158.482	7	158.489
5.04	Transações de Capital com os Sócios	0	0	0	0	0	0	0	0
5.05	Resultado Abrangente Total	0	0	0	1.524	0	1.524	0	1.524
5.05.01	Lucro Líquido do Período	0	0	0	1.524	0	1.524	0	1.524
5.06	Mutações Internas do Patrimônio Líquido	0	0	0	189	-7	182	0	182
5.06.02	Realização da Reserva Reavaliação	0	0	0	269	-269	0	0	0
5.06.03	Tributos sobre a Realização da Reserva de Reavaliação	0	0	0	-91	91	0	0	0
5.06.04	Realização de Reserva de Reavaliação em Controlada	0	0	0	11	-11	0	0	0
5.06.05	Ajustes Acumulados de Conversão	0	0	0	0	291	291	0	291
5.06.06	Correção monetária por hiperinflação	0	0	0	0	-109	-109	0	-109
5.07	Saldos Finais	43.794	-36	54.302	1.713	60.415	160.188	7	160.195

**DFs Consolidadas / Demonstração de Valor Adicionado****(Reais Mil)**

<b>Código da Conta</b>	<b>Descrição da Conta</b>	<b>Acumulado do Atual Exercício 01/01/2024 à 31/03/2024</b>	<b>Acumulado do Exercício Anterior 01/01/2023 à 31/03/2023</b>
7.01	Receitas	306.388	260.119
7.01.01	Vendas de Mercadorias, Produtos e Serviços	305.559	259.890
7.01.02	Outras Receitas	0	614
7.01.04	Provisão/Reversão de Créds. Liquidação Duvidosa	829	-385
7.02	Insumos Adquiridos de Terceiros	-179.777	-157.221
7.02.01	Custos Prods., Mercs. e Servs. Vendidos	-145.268	-129.570
7.02.02	Materiais, Energia, Servs. de Terceiros e Outros	-34.509	-27.651
7.03	Valor Adicionado Bruto	126.611	102.898
7.04	Retenções	-3.896	-4.075
7.04.01	Depreciação, Amortização e Exaustão	-3.896	-4.075
7.05	Valor Adicionado Líquido Produzido	122.715	98.823
7.06	Vlr Adicionado Recebido em Transferência	7.954	15.331
7.06.02	Receitas Financeiras	8.860	10.003
7.06.03	Outros	-906	5.328
7.07	Valor Adicionado Total a Distribuir	130.669	114.154
7.08	Distribuição do Valor Adicionado	130.669	114.154
7.08.01	Pessoal	40.279	36.325
7.08.01.01	Remuneração Direta	32.401	29.816
7.08.01.02	Benefícios	5.897	4.682
7.08.01.03	F.G.T.S.	1.981	1.827
7.08.02	Impostos, Taxas e Contribuições	47.825	39.246
7.08.02.01	Federais	18.743	19.387
7.08.02.02	Estaduais	28.956	19.723
7.08.02.03	Municipais	126	136
7.08.03	Remuneração de Capitais de Terceiros	42.001	37.059
7.08.03.01	Juros	28.532	26.689
7.08.03.02	Aluguéis	944	834
7.08.03.03	Outras	12.525	9.536
7.08.04	Remuneração de Capitais Próprios	564	1.524
7.08.04.03	Lucros Retidos / Prejuízo do Período	564	1.524

## Comentário do Desempenho

# Mundial SA



Relatório da Administração

**1º ITR 2024**



IMPALA



**Comentário do Desempenho**  
**MUNDIAL S.A. - PRODUTOS DE CONSUMO**

Companhia Aberta

CNPJ 88.610.191/0001-54

**RELATÓRIO DA ADMINISTRAÇÃO**  
**DEMONSTRAÇÕES FINANCEIRAS**  
**DE 31 DE MARÇO DE 2024**

A Administração da Mundial S.A. – Produtos de Consumo (“Companhia”), em conformidade com as disposições legais e estatutárias, tem a satisfação de submeter à sua apreciação o Relatório da Administração, as Demonstrações Financeiras Intermediários Individuais e Consolidadas da Companhia e o Parecer dos Auditores Independentes, referentes ao período findo em 31 de março de 2024.

As informações operacionais e financeiras da Companhia, exceto onde indicado de outra forma, são apresentadas com base em números consolidados em reais, e contemplam as práticas contábeis adotadas no Brasil, pronunciamentos, orientações e interpretações emitidas pelo Comitê de Pronunciamentos Contábeis – CPC, e normas expedidas pela Comissão de Valores Mobiliários – CVM. Todas as comparações levam em consideração o ano de 2023, exceto quando especificado.



## Comentário do Desempenho

### Mensagem da Administração

É com satisfação que compartilhamos os resultados alcançados pela Mundial no primeiro trimestre de 2024, reflexo do compromisso contínuo com a excelência e a inovação. Nos seus 128 anos, decerto o evento mais marcante da história recente da Companhia foi a celebração, em 2023, junto à Procuradoria-Geral da Fazenda Nacional (PGFN) da Transação Tributária, com o objetivo de parcelar um conjunto de débitos fiscais que, por cerca de 30 anos, estavam pendentes de resolução. A redução significativa da dívida fiscal, criou um cenário diferente para a Companhia que, agora, tem condições mais favoráveis para seguir sua trajetória de crescimento.

A utilização de precatórios como forma de pagamento gerou um relevante impacto econômico e alterou a percepção de risco da Mundial no mercado. Isso contribui para demonstrar a viabilidade econômica da empresa, melhora o perfil da dívida e permite que a empresa possa atrair progressivamente novos parceiros financeiros, reduzir despesas financeiras e operacionais e realizar investimentos para modernizar seu parque fabril. Além disso, por meio do programa “Comprei”, uma plataforma de negócios gerida pela PGFN que visa vender bens oferecidos em acordo à União, a empresa busca a alienação de imóveis não operacionais e outros ativos para amortizar antecipadamente as parcelas da Transação Tributária, o que aumentaria sua disponibilidade de caixa.

De outra parte, a Mundial, apoiada em sua base industrial, está investindo fortemente no desenvolvimento da servitização de seus produtos, olhando para novos produtos e para novas tecnologias. A empresa está expandindo seus investimentos para incluir tecnologia, desenvolvimento de novos produtos e novos canais de vendas. O objetivo é estar cada vez mais perto do consumidor, pois o maior valor está na proximidade com o cliente. É importante que a Mundial seja vista como uma empresa eficiente industrialmente, mas acima de tudo, como uma empresa inovadora em produtos e serviços, atendendo consumidor final (B2C), quanto vendas entre empresas (B2B), como o food service.

No que se refere ao desempenho operacional da Unidade Personal Care & Cosmetics, a Mundial obteve resultados excelentes. Um dos destaques foram os lançamentos de coleções de esmaltes endossados por celebridades conquistando grande sucesso junto ao público consumidor

Além disso, a Mundial tem alcançado grande êxito por meio de sua marca Impala, que produz esmaltes para unhas e linhas de tratamento para unhas. Esse sucesso é um testemunho da sintonia entre as equipes de desenvolvimento de produtos e as tendências do mercado. A empresa demonstra habilidade em antecipar as preferências dos consumidores e oferecer produtos que atendem às suas demandas.

Em *Food Service*, visando acompanhar a dinâmica do mercado e garantir a constante readequação do nosso portfólio de produtos, estamos investindo em novo maquinário e lançamos, recentemente, a linha de facas Masterline, com proteção antimicrobial, destinada ao público doméstico e profissional, e a linha de talheres Niterói, com a Marca *Hercules*. Também tivemos o lançamento da nova linha de tesouras Onyx na Unidade *Crafts*, que são tesouras forjadas, cujas lâminas têm revestimento preto especial que evita a oxidação por mais tempo.

## Comentário do Desempenho

Em *Pump Solutions*, registramos evolução das negociações comerciais com grandes redes varejistas e ampliamos nossa presença nos pontos de venda do mercado em todo o Brasil. Dando prosseguimento ao nosso modelo de estar sempre apresentando novidades que atendam às demandas dos consumidores, estamos preparando o lançamento em 2024 de uma bomba hidráulica *maintenance free*, que incorpora um novo conceito de desempenho e praticidade. Já a Unidade *Metal Fasteners* continua enfrentando a forte concorrência de produtos importados, prejudicando fortemente o setor de confecção nacional. Isso tem impactado negativamente os resultados nessa Unidade. Contudo, não estamos parados apenas observando o cenário do mercado. Nossa estratégia inclui a oferta de produtos de qualidade diferenciada, além de mudanças que adotamos no processo fabril a fim de gerar maior eficiência operacional de forma sustentável.

No 1T24 a receita líquida consolidada da Mundial totalizou R\$ 226,1 milhões, crescimento de 15,1% em relação ao mesmo período de 2023, com destaque para as Unidades *Pump Solutions* e *Food Service*, que tiveram evolução positiva de 10,7% e 23,2%, respectivamente. Em termos absolutos, mais representativo foi o expressivo crescimento de 23,7% na *Unidade Personal Care & Cosmetics*, que atualmente representa a maior parcela da receita líquida da Mundial, com 56,0% de participação do total. O lucro bruto da Companhia no 1T24 foi de R\$ 91,0 milhões – alta de 22,7% – com margem de 40,3%, o que representa ganho de 2,5 p.p. em relação ao registrado 1T23. O desempenho operacional medido pelo EBITDA alcançou R\$ 47,7 milhões, superando o registrado no 1T23 em 10,3%, com margem EBITDA de 21,1%, redução de 0,9 p.p. em relação ao 1T23.

A estratégia de gestão de pessoas na Mundial é um pilar fundamental para o sucesso contínuo da empresa. Contamos com um elenco de profissionais extraordinários, com anos de experiência e resiliência incomum. Essa cultura empreendedora é o alicerce dos nossos processos de inovação, que sempre foram incentivados na Companhia. Nosso passado e tradição são fontes de inspiração, mas é o nosso olhar voltado para o futuro que nos impulsiona. Nosso objetivo é manter a Companhia na vanguarda da inovação e liderando o caminho rumo ao sucesso, totalmente alinhados com nossos valores fundamentais: resiliência, ousadia, respeito e qualidade.

Agradecemos profundamente o apoio contínuo dos nossos acionistas e investidores, o empenho de toda a equipe e a parceria e confiança de fornecedores e clientes. Temos a certeza de que, juntos, estamos construindo mais um capítulo na história da Mundial.

A Administração



## Comentário do Desempenho

### Contexto Econômico

A atividade econômica brasileira no primeiro trimestre de 2024 surpreendeu positivamente, caracterizado por sinais encorajadores de recuperação e estabilidade em alguns setores. Após um período de turbulência econômica, marcado por recessão, instabilidade política e consequências da pandemia, o País começou a mostrar sinais de retomada gradual, impulsionada por políticas implementadas pelo governo e pelo setor privado, sendo o aumento de investimentos em infraestrutura um dos principais motores dessa recuperação. O PIB brasileiro que havia iniciado o ano com projeção de 1,5% surpreendeu positivamente, e as estimativas estão sendo revisadas para 1,9%, os fatores, tais como mercado de trabalho aquecido e melhoria nas condições do crédito de pessoa física, contribuem para a melhoria na economia no início deste ano.

Assim, apesar dos sinais de retomada e dos avanços em alguns setores, a economia brasileira ainda enfrenta desafios significativos, demanda interna ainda enfraquecida e incertezas políticas persistentes que impactaram a confiança dos investidores e consumidores.

Na Mundial, com exceção das Unidades *Metal Fasteners*, afetada pela competição acirrada de produtos de concorrentes externos, e *Crafts*, as demais linhas de negócio apresentaram bom desempenho operacional no trimestre, resultado do acerto no lançamento de novas coleções de produtos em todos os segmentos de atuação da Companhia. Além disso, em 2023 a Mundial inaugurou oficialmente a Mundial Europe, Unidade sediada em Lisboa, Portugal, com objetivo de aumentar a participação no mercado externo e explorar oportunidades de negócios no Continente.

### Desempenho Operacional por Unidade de Negócio



#### Personal Care & Cosmetics

Por meio da Marca Mundial, a Unidade Personal Care & Cosmetics comercializa grande variedade de produtos para cuidados pessoais, com linhas direcionadas para o público profissional e doméstico. Entre esses produtos estão tesouras para unhas, cabelo e sobrancelha, pinças e cortadores, com destaque para alicates de cutícula e unha que, após mais de seis décadas do início de sua produção, tornaram-se referência de qualidade tanto no Brasil quanto no exterior, sendo reconhecidos atualmente como os melhores do mundo. Além disso, também estão incluídos no portfólio de itens da Unidade os esmaltes da marca Impala, sinônimo de qualidade, inovação e constante busca por novas tecnologias, sempre em sintonia

com as últimas tendências globais de moda e comportamento, a fim de aprimorar seus produtos.

Os lançamentos da Unidade *Personal Care*, linha Professional Premium de podologia, desenvolvida por profissionais da área e composta por itens de aço inoxidável de alta qualidade, com a modernização de cores dos alicates de cutícula Sandy, Flex e Fragrance, todos com cabos de plástico também vem apresentando um grande sucesso. Com investimentos para homologação e certificação de afiadores, treinados com objetivo de prolongar a vida útil dos produtos e, assim, atuarem como embaixadores da marca entre os profissionais, a Unidade atingiu mais de mil afiadores certificados, apresentando crescimento constante.

## Comentário do Desempenho

Na linha de esmaltes, nos últimos trimestres a Unidade lançou grandes coleções. No outono de 2023, para repor o portfólio regular, trouxe 10 cores com três acabamentos diferentes, transitando entre cremoso, perolado e transparente. A primavera na Impala trouxe cores vibrantes, força e energia com a Coleção *Movimenta*, incentivando a manter o corpo ativo e cuidar das unhas, já que sua fórmula contém *blend* de aminoácidos e proteínas, biotina e vitamina E. Para manter as unhas lindas dentro de uma rotina de cuidados diários foi lançada a linha RevitaNails, protocolo de 3 passos para unhas mais saudáveis, com ativos inovadores no mundo das unhas. E, para encerrar o ano, a Companhia lançou a coleção Ana Castela, composta por paleta de 10 cores com tonalidades vibrantes. Dentre as características dessa coleção, destacam-se a alta cobertura, longa duração, secagem rápida, brilho intenso, além de serem desenvolvidas com fórmula vegana, hipoalergênica, livre de testes de animais e dermatologicamente testada.

A receita líquida em *Personal Care & Cosmetics* continua apresentando excelente desempenho no 1T24 ao atingir R\$ 126,6 milhões, crescimento de 23,7% frente aos R\$ 102,3 milhões reportados no 1T23, e representaram 56,0% da receita consolidada da Companhia, evolução de 3,9 p.p em relação ao 1T23. O desempenho se deve, em parte, ao grande sucesso de vendas das coleções lançadas durante a ano de 2023.

Dessa forma, o lucro bruto totalizou R\$ 58,0 milhões e a margem bruta na Unidade foi de 45,9%, o que representa, respectivamente, aumento de 29,5% com aumento de 2,0 p.p. Considerando o mesmo período de comparação, o EBITDA avançou 15,4% ao atingir R\$ 32,7 milhões, enquanto a margem EBITDA recuou 1,9 p.p., para 25,9% no 1T24.



## Comentário do Desempenho



### Metal Fasteners

Nesta Unidade são produzidos e comercializados itens de acabamento para indústrias de confecção e calçados. Desde 1896, a marca Eberle faz história nos segmentos em que atua, consolidando-se como líder nacional na fabricação de aviamentos metálicos para a indústria da moda, tais como botões e ilhoses, etiquetas e enfeites. Os produtos industrializados nesta divisão abrangem tanto linhas mais elaboradas, como também produtos massificados, destinados ao segmento de peças com preços mais acessíveis.

A Unidade passou por processo de reestruturação com ênfase na recuperação do mercado por meio da atração de novos clientes e realinhamento de preços defasados. Uma das ações comerciais adotadas foi a melhor adequação do mix de produtos, com itens considerados de baixa rentabilidade passando por revisão de preços e ampliação de produção, visando à diluição dos custos fixos. Além disso, houve mudanças no processo fabril com o objetivo de gerar maior eficiência operacional de forma sustentável. Outro aspecto crucial foi a adaptação ao novo perfil dos clientes e, dessa forma, a Unidade tem explorado novas frentes de produtos e mercados, sempre com foco na rentabilidade, incorporação de tecnologias e matérias-primas.

Assim como nos períodos anteriores, o mercado têxtil se manteve aquém das expectativas no 1T24, em função dos juros ainda em patamares elevados, alto nível de endividamento das famílias e conflitos bélicos impactando o mercado mundial. Somam-se a esses aspectos as condições desiguais de mercado, com a forte concorrência de produtos importados, desde roupas prontas a aviamentos metálicos de baixo custo, os quais têm prejudicado sobremaneira a competitividade no setor.

No primeiro trimestre de 2024, a Unidade Metal Fasteners registrou receita líquida de R\$ 33,5 milhões, montante 6,8% inferior à auferida no mesmo período de 2023, de R\$ 35,9 milhões. Com isso, a receita da Unidade representou 14,8% da receita consolidada no período. Já o lucro bruto alcançou R\$ 7,9 milhões, 4,9% acima que os R\$ 7,6 milhões registrados no 1T23, com margem bruta de 23,7%, incremento de 2,2 p.p. ante a margem de 21,5% no 1T23. A Unidade reportou EBITDA de R\$ 2,8 milhão, aumento de 42,3% frente os R\$ 2,0 milhões no 1T23 e margem EBITDA de 8,3%, 2,9 p.p. maior que o 1T23, de 5,5%.

## Comentário do Desempenho



### Food Service

Desde 1936, a Marca Hercules é referência de tradição e qualidade na comercialização de utensílios desenvolvidos para culinária profissional e doméstica, com linhas de panelas, facas, talheres, baixelas, entre outras, sejam produtos de marca própria, como produtos de marca licenciada. Na mesma Unidade, sob a Marca Mundial, a Companhia produz, comercializa e oferece para o público profissional e doméstico, facas estampadas e forjadas, garfos, chairas, máquinas, serras e tesouras, todos acessórios que garantem a combinação perfeita entre forma e função, com o objetivo de simplificar tarefas do dia a dia.

Acompanhando o dinamismo do mercado e visando a contínua adequação do portfólio de produtos, a Unidade lançou a linha de facas Masterline, com diversos modelos de faca de pão e cutelo, e a linha de talheres Niterói.

No 1T24, a receita líquida atingiu R\$ 29,8 milhões, 23,2% acima dos R\$ 24,2 milhões reportados no 1T23, o que representou 13,2% da receita consolidada da Companhia. O lucro bruto totalizou R\$ 11,7 milhões, com margem bruta de 39,1%, resultados que superaram em 32,7% e 2,8 p.p., respectivamente, os R\$ 8,8 milhões de lucro bruto e 36,2% de margem bruta do 1T23. Por fim, o EBITDA da Unidade *Food Service* alcançou R\$ 4,6 milhões no 1T24, 49,4% maior do que os R\$ 3,1 milhões no 1T23, enquanto a margem EBITDA foi de 15,4%, e 12,7, respectivamente considerando o mesmo período de comparação.



## Comentário do Desempenho



### Pump Solutions

A Unidade Pump Solutions é dedicada a produção e comercialização de moto bombas com a Marca Syllent para a movimentação de água, utilizadas em hidromassagens, piscinas, no segmento náutico, hidrolazer e pressurização da rede hidráulica, com conceito pioneiro em moto bombas silenciosas.

Destaque para as linhas de moto bombas pré-filtro e filtros de areia. A linha de pressurizadores, com aplicação na rede hidráulica residencial, também apresentou evolução considerável em virtude do fortalecimento das negociações comerciais com grandes redes varejistas.

Desta forma, a marca Syllent ganhou mais presença nos pontos de venda do mercado brasileiro, consolidando-se entre as três maiores empresas do segmento. No 1T24, tais fatores impulsionaram o resultado da Unidade, a qual totalizou receita líquida de R\$ 26,3 milhões, evolução de 10,7% em relação ao 1T23. O lucro bruto cresceu 11,5% ante o reportado no 1T23, ao atingir R\$ 8,6 milhões. A rentabilidade, com margem bruta de 32,6%, 0,2 p.p. maior, considerando o mesmo período de comparação. Como reflexo do bom desempenho operacional da Unidade, o EBITDA atingiu R\$ 5,4 milhões no 1T24, montante 12,4% superior ao 1T23 que foi de R\$ 4,8 milhões, com margem EBITDA de 20,4%, e 20,1% respectivamente.



### Crafts

A Unidade Crafts compreende a linha de tesouras para os mais diversos usos. Produzidas no País e no exterior com a Marca Mundial, inclui desde a tradicional tesoura de corte e costura, até as escolares e de artesanato. A Companhia desenvolve o modelo ideal para cada tipo de corte, seja doméstico ou industrial, oferecendo maior durabilidade, ergonomia e funcionalidade. Também oferece modelos de tesouras voltadas para o uso feminino e masculino, a fim de atender aos mais variados públicos. Os lançados realizados em 2023 da linha de tesouras forjadas Onyx, que visa atender às necessidades dos consumidores com tesouras mais confortáveis e acessíveis. Com lâminas com revestimento especial preto que evita a oxidação por mais tempo, as tesouras dessa nova linha contam com sistema de fixação que permite maior ajuste de precisão de corte e cabos com pintura emborrachada.

## Comentário do Desempenho

No 1T24, a receita líquida da Unidade somou R\$ 9,9 milhões, redução de 3,6% frente os R\$ 10,2 milhões reportados no 1T23. O lucro bruto alcançou R\$ 4,8 milhões, montante 9,9% abaixo dos R\$ 5,3 milhões do 1T23, e margem bruta de 48,8%, com redução de 3,4 p.p. considerando o mesmo período de comparação. Já o EBITDA apresentou variação negativa de 29,3%, ao atingir R\$ 2,4 milhões no 1T24, enquanto a margem EBITDA foi de 24,0%, 8,7 p.p. inferior à margem de 32,7% reportada no 1T23.

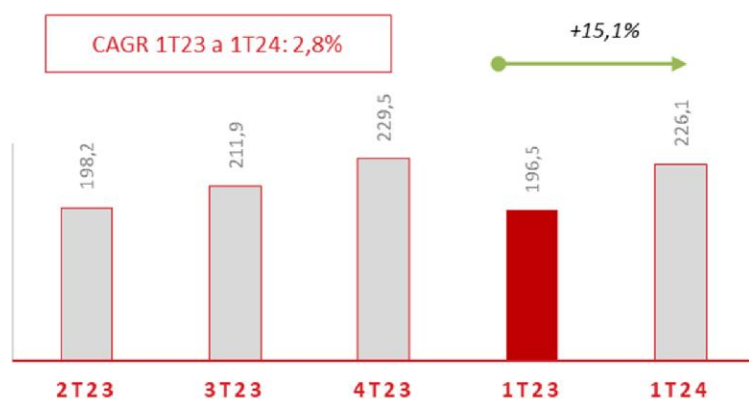
### Desempenho Econômico-Financeiro

#### Receita Líquida

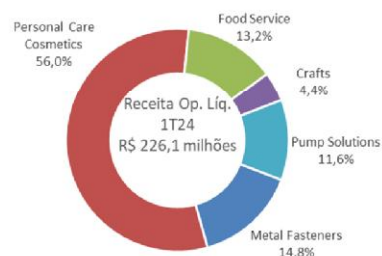
A Companhia continua focada na busca pela eficiência na operação e com a continuidade do crescimento sustentável. Com repetidos sucessos em lançamentos, no 1T24 a Mundial seguiu a tendência de evolução em seu desempenho, com crescimento relevante e consistente. Nos últimos quatro trimestre, a receita líquida alcançou CAGR de 2,8%, o que demonstra o potencial da Companhia e a sua capacidade em executar a estratégia definida.

No 1T24, a receita líquida consolidada da Mundial somou R\$ 226,1 milhões, ante R\$ 196,5 milhões registrados 1T23, incremento de 15,1% ou R\$ 29,6 milhões. As Unidades Food Service e Pump Solitions apresentaram crescimento de 23,2% e 10,7% respectivamente. A Unidade Personal Care & Cosmetics apresentou crescimento de 23,7%, na participação da receita líquida total e seguiu como a maior da Mundial, responsável por 56,0% da receita total (52,1% no 1T23).

#### Evolução da Receita Líquida (R\$ milhões)



#### Receita Líquida por Unidade de Negócio



## Comentário do Desempenho

### Custo Produtos Vendidos - CPV e Resultado Bruto

O custo dos produtos vendidos consolidado totalizou R\$ 135,1 milhões no 1T24, 10,5% acima do R\$ 122,3 milhões observados no 1T23, mas com evolução inferior à registrada na receita. Assim, o CPV representou 59,7% da receita líquida do 1T24, com diluição de 2,5 p.p. na comparação com o verificado no 1T23 que foi de 62,2%.

Mantendo firme a gestão dos custos, e dado o simultâneo aumento na receita, o lucro bruto consolidado atingiu R\$ 91,0 milhões no 1T24, montante 22,7% superior aos R\$ 74,2 milhões reportados no 1T23. A rentabilidade bruta apresentou alta de 2,5 p.p. no período, com a margem bruta atingindo 40,3%, (37,7% 1T23).

### Despesas Operacionais

As despesas operacionais alcançaram R\$ 55,0 milhões no 1T24, resultado 31,9% maior do que os R\$ 41,7 milhões verificados 1T23. O principal grupo de despesas operacional da Mundial é o das despesas com vendas que, no 1T24, responderam por 82,8% do total da conta. Totalizando R\$ 45,52 milhões no trimestre, as despesas com vendas tiveram alta de 16,4%, 1,3 p.p acima da receita líquida.

As despesas gerais e administrativas somaram R\$ 10,9 milhões no 1T24, 24,0% acima dos R\$ 8,8 milhões do 1T23, refletindo basicamente gastos com consultorias e assessores jurídicos utilizados para o acordo firmado com PGFN, além de também serem influenciadas pela inflação do período.

A rubrica referente a “outras receitas/despesas operacionais” apresentou saldo positivo, de R\$ 1,4 milhões, com redução em valor absoluto de R\$ 4,8 milhões quando comparado com 1T23. A redução pode ser explicada pela redução de créditos tributários extemporâneos.

<u>Despesas Operacionais (R\$ mil)</u>	<u>1T24</u>	<u>1T23</u>	<u>Varição</u>
Despesas com vendas	(45.526)	(39.127)	16,4%
Despesas gerais e administrativas	(10.888)	(8.780)	24,0%
Outras receitas/despesas operacionais	1.447	6.244	(76,8%)
<b>Despesas operacionais</b>	<b>(54.967)</b>	<b>(41.663)</b>	<b>31,9%</b>

## Comentário do Desempenho

### EBITDA Ajustado

O EBITDA<sup>1</sup> (sigla em inglês para lucro antes dos juros, impostos, depreciação e amortização) apresentado é ajustado considerando a exclusão dos eventos não recorrentes, conforme detalhado no quadro abaixo. No 1T24, o indicador totalizou R\$ 47,5 milhões, ante R\$ 43,2 milhões no 1T23, o que evidencia crescimento de 10%, motivado pelo aumento da receita, maior diluição dos custos. A margem EBITDA Ajustada em 2023 foi de 21,0%, redução de 1 p.p. frente à margem de 22,0% apurada no 1T23.

<b>EBITDA (R\$ mil)</b>	<b>1T24</b>	<b>1T23</b>	<b>Varição</b>
Resultado líquido do período	564	1.524	-63,0%
(+) Resultado financeiro	30.684	26.222	17,0%
(+) Imposto de renda e contribuição social	4.826	4.814	0,2%
(+) Depreciação e amortização	3.896	4.075	-4,4%
<b>EBITDA</b>	<b>39.970</b>	<b>36.635</b>	<b>9,1%</b>
Reconciliação do resultado	7.554	6.570	15,0%
*Ajuste a valor presente de ativos e passivos	4.241	4.362	-2,8%
*Créditos extemporâneos	3.313	2.208	50,0%
<b>EBITDA - ajustado</b>	<b>47.524</b>	<b>43.205</b>	<b>10,0%</b>
<b>Margem EBITDA - ajustada</b>	<b>21,0%</b>	<b>22,0%</b>	<b>-1, p.p.</b>

<sup>1</sup> O EBITDA não é uma medida financeira segundo as Práticas Contábeis Adotadas no Brasil, as Normas Internacionais de Contabilidade ou o IFRS. Tampouco deve ser considerado isoladamente ou como alternativa ao lucro líquido como medida de desempenho operacional, ou alternativa ao fluxo de caixa operacional como medida de liquidez. O EBITDA apresenta limitações que prejudicam a sua utilização como



## Comentário do Desempenho

*medida da lucratividade da Companhia em razão de não considerar determinados custos inerentes ao negócio que podem afetar os resultados líquidos, tais como despesas financeiras, tributos e amortização.*

### Resultado Financeiro

A Companhia tem acessado mais o mercado de crédito em busca, especialmente, de financiamento para o seu capital de giro.

As receitas financeiras apresentaram redução de 17,3%, ou R\$ 1,7 milhões, partindo de R\$ 10,0 milhões no 1T23 para R\$ 8,3 milhões no 1T24. A redução das receitas relativas à atualização de direitos creditórios de R\$ 1,6 milhões no trimestre é explicada pela redução do índice de atuação IPCA-e, queda de 0,6 p.p em relação ao 1T23.

Já as despesas financeiras com empréstimos e financiamentos apresentou um incremento de 6,9% 1T24 quando comparado com o mesmo período de 2023, crescimento refletido em função do aumento do endividamento de capital de giro. Com a tendência de redução da taxa básica de juros ao longo de 2024, é esperado que as despesas financeiras da Companhia venham a apresentar recuo proporcional.

No 1T24 as despesas classificadas como “outras despesas financeiras – parcelamentos tributários e outros” somaram R\$ 10,4 milhões, apresentou um incremento de 9,4% 1T24 quando comparado com o mesmo período de 2023.

Resultado financeiro (R\$ mil)	1T24	1T23	Varição
<b>Receitas financeiras</b>	<b>8.279</b>	<b>10.003</b>	<b>(17,2%)</b>
Outras receitas financeiras	638	684	(6,7%)
Atualização de direitos creditórios	1.887	3.529	(46,5%)
AVP - Cliente	5.754	5.790	(0,6%)
<b>Despesas financeiras</b>	<b>(28.532)</b>	<b>(26.689)</b>	<b>6,9%</b>
Despesas de giro (empréstimos e financiamentos)	(25.729)	(24.789)	3,8%
Varição cambial	(2.803)	(1.900)	47,5%
<b>Outras despesas financeiras - parcelamentos tributário e outros</b>	<b>(10.431)</b>	<b>(9.536)</b>	<b>9,4%</b>
Outras despesas financeiras	(9.457)	(8.224)	15,0%
AVP - Fornecedor	(974)	(1.312)	(25,8%)
<b>Total das despesas financeiras</b>	<b>(38.963)</b>	<b>(36.225)</b>	<b>7,6%</b>
<b>Resultado financeiro líquido</b>	<b>(30.684)</b>	<b>(26.222)</b>	<b>17,0%</b>

## Comentário do Desempenho

### Resultado Líquido

Em razão do avanço do desempenho operacional, com crescimento da receita líquida, menor custo e maior EBITDA, além dos incrementos da rentabilidade bruta e margem EBITDA, no 1T24, a Mundial registrou resultado líquido positivo de R\$ 564 mil.

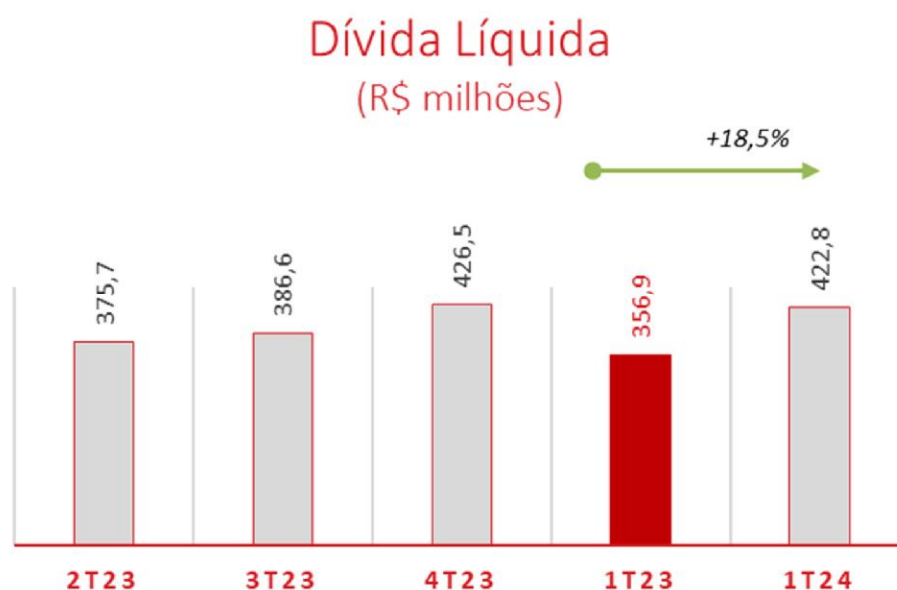
Principais resultados consolidados - R\$ mil	1T24	1T23	Varição
<b>Receita líquida</b>	<b>226.117</b>	<b>196.515</b>	<b>15,1%</b>
Custos dos produtos e mercadorias vendidas	(135.076)	(122.292)	10,5%
Lucro bruto	91.041	74.223	22,7%
<b>Margem bruta</b>	<b>40,3%</b>	<b>37,8%</b>	<b>2,5 p.p.</b>
Despesas operacionais	(54.967)	(41.663)	31,9%
<b>Despesas operacionais/receita líquida</b>	<b>24,3%</b>	<b>21,2%</b>	<b>3,1 p.p.</b>
Resultado operacional antes do resultado financeiro	36.074	32.560	10,8%
Resultado financeiro líquido	(30.684)	(26.222)	17,0%
<b>Despesas financeiras /receita líquida</b>	<b>13,6%</b>	<b>13,3%</b>	<b>0,2 p.p.</b>
Resultado antes do imposto de renda e contribuição social	5.390	6.338	(15,0%)
Imposto de renda e contribuição social diferido (a)	(4.826)	(4.814)	0,2%
<b>Resultado líquido do exercício</b>	<b>564</b>	<b>1.524</b>	<b>(63,0%)</b>
<b>Margem líquida</b>	<b>0,2%</b>	<b>0,8%</b>	<b>-0,5 p.p.</b>
EBITDA - ajustado	47.524	43.205	10,0%
<b>Margem EBITDA Ajustada</b>	<b>21,0%</b>	<b>22,0%</b>	<b>-1, p.p.</b>

O resultado, no entanto, segue impactado pelas despesas financeiras, mas a resolução da questão fiscal, a partir do acordo firmado com a PGFN, está proporcionando para a Mundial a melhora de seu perfil financeiro. Sem o peso excessivo das despesas financeiras relativas ao passivo fiscal, com o pagamento agora em parcelas compatíveis com a crescente geração operacional de caixa da Companhia, que conta também com imóveis não operacionais que podem gerar recursos adicionais para abater essa dívida, a Mundial parte de outra realidade para seguir com segurança no caminho do crescimento saudável de seus negócios. Assim, a contínua busca por eficiência, a firme gestão de custos e despesas, o sucesso dos seguidos lançamentos de produtos das diferentes Unidades e a otimização do capital de giro são as bases para a evolução dos resultados nos próximos exercícios.

## Comentário do Desempenho

### Endividamento

No 1T24, o endividamento líquido (dívida bancária total reduzida das aplicações financeiras) somava R\$ 422,8 milhões, 18,5% superior ao montante verificado no 1T23, de R\$ 356,9 milhões, com leve redução de 1% quando comparado com o trimestre imediatamente anterior.



Com o aumento das atividades operacionais, foi necessário maior acesso a linhas de crédito para financiar o capital de giro e realizar investimentos voltados para melhorias e manutenção das unidades fabris.

A maior parte do endividamento da Companhia permanece concentrada no curto prazo. Ao final do 1T24, essa parcela da dívida bancária representava 94,3% do total (ante 96,4% 1T23). A Mundial analisa constantemente opções para melhor adequar sua estrutura de capital, buscando soluções para o alongamento e a redução de seu custo.

Em 31 de março de 2024, o endividamento bruto era de R\$ 424,9 milhões, 17,5% maior quando comparado com a posição do 1T23 no montante de R\$ 361,7 milhões.

### Passivo Tributário

A Companhia e suas controladas firmaram acordo de Transação Individual com a Procuradoria-Geral da Fazenda Nacional (PGFN), para parcelamento de débitos federais inscritos em dívida ativa, nos termos da Lei nº 13.988/2020 e Portaria nº 6.757/2022, conforme descrito na nota explicativa 17. O montante parcelado de R\$ 1.818 milhões, com os descontos aplicados e utilização de prejuízo fiscal e base negativa de contribuição social, resultou no saldo de R\$ 332,6 milhões, divididos em até 120 parcelas.

## Comentário do Desempenho

O acordo firmado prevê ainda a possibilidade de amortização das parcelas vincendas com direitos creditórios, precatórios e recursos provenientes da venda de ativos. Nesse sentido, a Companhia amortizou até o encerramento do 1T24 o montante de R\$ 34,2 milhões, sendo R\$ 14,1 milhões em dinheiro e R\$ 20,1 milhões com a aquisição de precatórios federais com deságio. A Mundial pretende continuar a utilizar tal estratégia em conjunto com a alienação de imóveis não operacionais e outros ativos de que dispõe – por meio do programa “Comprei” –, a fim de amortizar antecipadamente as parcelas da Transação Tributária e, dessa forma, preservar o fluxo de caixa e/ou acelerar a amortização dos pagamentos.

### Investimentos

Os investimentos realizados pela Mundial ao longo do 1T24, somam R\$ 4,5 milhões 57% acima do total investido no 1T23 que foi de R\$2,9 milhões, direcionados para a manutenção preventiva do parque fabril e investimentos em automação industrial com o objetivo de aumentar a eficiência.

### Demonstrativo de valor adicionado - DVA

Tendo como base suas atividades operacionais, a Mundial produziu o valor adicionado de R\$ 130,7 milhões, ante R\$ 114,2 milhões no 1T23. Com isso, o índice de agregação de valor em relação à receita bruta de R\$ 306,3 milhões no 1T24 foi de 42,6%.

<u>Demonstrações de valor adicionado R\$ mil -</u>	<u>1T24</u>	<u>1T23</u>
<u>Receitas de vendas, produtos, mercadorias e outras receitas</u>	<u>306.388</u>	<u>260.119</u>
<u>Custos dos prods. Mercs. e servs. vendidos a terceiros e outros</u>	<u>(179.777)</u>	<u>(157.221)</u>
<u>Valor adicionado bruto</u>	<u>126.611</u>	<u>102.898</u>
<u>Depreciação e amortização</u>	<u>(3.896)</u>	<u>(4.075)</u>
<u>Valor adicionado produzido pela entidade</u>	<u>122.715</u>	<u>98.823</u>
<u>Receitas financeiras e outros</u>	<u>7.954</u>	<u>15.331</u>
<u>Valor adicionado líquido a distribuir</u>	<u>130.669</u>	<u>114.154</u>
<u>Pessoal</u>	<u>40.279</u>	<u>36.325</u>
<u>Impostos, taxas e contribuições</u>	<u>47.825</u>	<u>39.245</u>
<u>Remuneração de capitais de terceiros</u>	<u>42.001</u>	<u>37.060</u>
<u>Remuneração de capitais próprio</u>	<u>564</u>	<u>1.524</u>
<u>Distribuição do valor adicionado</u>	<u>%</u>	<u>%</u>
<u>Pessoal</u>	<u>30,8%</u>	<u>31,8%</u>
<u>Impostos, taxas e contribuições</u>	<u>36,6%</u>	<u>34,4%</u>
<u>Remuneração de capitais de terceiros</u>	<u>32,1%</u>	<u>32,5%</u>
<u>Remuneração de capital próprio</u>	<u>0,4%</u>	<u>1,3%</u>
<u>Margem sobre % líquida</u>	<u>42,6%</u>	<u>43,9%</u>

## Comentário do Desempenho

### Enchentes - Rio Grande do Sul

Com relação à enchente que causou danos incalculáveis à economia do estado do Rio Grande do Sul, onde estão localizadas, 2 (duas) de nossas 3 (três) plantas fabris, informamos que nenhuma de nossas plantas sofreu qualquer tipo de dano severo, estando em condições normais de funcionamento.

Todavia, no momento enfrentamos desafios operacionais importantes na unidade de Gravataí (RS). A potencial falta de insumos críticos para a produção poderá comprometer parcialmente as nossas atividades nesta planta. Estamos envidando todos os esforços para garantir o suprimento de matérias-primas e insumos necessários para manutenção das atividades em plena capacidade.

De outra parte, cabe salientar que mantemos um estoque no nosso Centro de Distribuição em Extrema (MG) que nos permite atender as atuais demandas dos nossos principais produtos. No entanto, a escassez de itens essenciais, conforme já mencionado anteriormente, poderá afetar a produção se a situação não for resolvida até o final de maio.

As medidas em elaboração pelos governos Federal e Estadual, no que diz respeito à prorrogação e/ou suspensão dos pagamentos de tributos gerados e parcelados serão fatores importantes para auxiliar na normalização do abastecimento das cadeias produtivas.

Estamos cientes das dificuldades enfrentadas pelos nossos funcionários neste momento delicado e estamos oferecendo suporte através dos nossos programas de assistência.

### Audidores independentes – Resolução CVM 162/22

A Taticca Auditores Independentes S.S. é a empresa que presta serviços de auditoria externa relacionadas aos exames das demonstrações financeiras da Mundial e respectivas controladas referente ao período encerrado em 31 de março de 2024. Em conformidade com as normas brasileiras de preservação da independência do auditor externo, não foram contratados quaisquer outros serviços dessa empresa de auditoria externa no decorrer do trimestre.

## Notas Explicativas



### MUNDIAL S.A. – PRODUTOS DE CONSUMO

Notas explicativas às demonstrações financeiras intermediárias individuais e consolidadas em 31 de março de 2024  
(Em milhares de Reais, exceto quando indicado)

#### 1. Contexto operacional

##### Atividades desenvolvidas

A Mundial S.A.- Produtos de Consumo (a "Mundial") é uma sociedade anônima de capital aberto, com sede em São Paulo, Estado de São Paulo, com unidades operacionais em Caxias do Sul e Gravataí, ambas no estado do Rio Grande do Sul.

As atividades da Mundial são divididas em unidades de negócios identificadas com os respectivos segmentos, nos quais atuam conforme abaixo:

**Personal Care:** tem por objeto a fabricação e comercialização de produtos de cuidados pessoais para uso profissional e doméstico com *marcas Mundial* referência no mercado de alicates para cutículas e unhas, tesouras pinças, entre outros, importação e exportação destes produtos, inclusive matérias-primas e equipamentos.

**Metal Fasteners:** tem por objeto a industrialização e comercialização de pertences metálicos para indústrias de confecção como botões e ilhoses, calçados de couro e plásticos, artigos metálicos de adorno, artigos e componentes metálicos e plásticos para a indústria com a *marca Eberle*, fundição de metais ferrosos e matrizes para estamparia e injeção plástica e metálica.

**Food Service:** tem por objeto a fabricação e, comercialização de facas profissionais para frigoríficos e açougues, talheres, panelas, facas, baixelas e utensílios domésticos, tanto produto de marca própria como produtos com marca licenciada, importação e exportação destes produtos.

**Crafts:** tem por objeto a fabricação e comercialização de artigos de uso profissional e pessoal na linha de tesouras desde a tradicional tesoura de corte e costura até as escolares e de artesanato, importação e exportação destes produtos.

A Mundial, em conjunto com suas controladas, (denominadas como "a Companhia"), ainda atua nos seguintes segmentos:

**Laboratório Avamiller de Cosméticos Ltda.**, com sede em Guarulhos – SP, também denominada divisão Cosmetics atua na produção e comercialização de esmaltes e outros itens de beleza pessoal com a *marca Impala*, importação e exportação destes produtos inclusive matérias-primas.

**Eberle Equipamentos e Processos S.A.**, com sede em Caxias do Sul – RS, divisão Pump Solutions que atua na produção e comercialização de moto bombas de movimentação de água com a *marca Syllent*.

Através das controladas diretas, Mundial Distribuidora de Produtos e Consumo Ltda., com sede no Rio de Janeiro, Mundial Norte Distribuidora de Produtos de Consumo Ltda. com sede em Manaus, Mundial Argentina S.A., com sede na Argentina, Mundial Consumer Products International S.A, (a

## Notas Explicativas

“Mundial Uruguai”) com sede no Uruguai e a Mund Europe, LDA, (a “Mundial Portugal”) com sede em Portugal, atuam na importação, exportação, comercialização e distribuição dos produtos das Unidades Personal Care & Cosmetics, Food Service e Crafts.

As ações da Mundial S.A. – Produtos de Consumo são negociadas na bolsa de valores de São Paulo – B3 sob o ticker MNDL3.

### 2. Contabilidade no pressuposto da continuidade operacional

As informações financeiras intermediárias individuais e consolidadas da Mundial S.A foram preparadas com base no pressuposto da continuidade operacional.

A Administração da Companhia entende ser capaz a cumprir as obrigações financeiras assumidas. Outrossim, adotou medidas relevantes a fim de sanar os pontos relacionados nas notas explicativas 17 (impostos e contribuições) e 18 (empréstimos e financiamentos).

Para fazer frente ao passivo tributário, em reunião realizada em 26 de setembro de 2022, o Conselho de Administração autorizou a diretoria executiva da Companhia a praticar todos os atos que se fizessem necessários para concretizar o Acordo de Transação Individual, nos termos da Lei 13.988 de 14/04/2020 com a redação da Lei nº 14.375 de 21/06/2022, objetivando regularidade fiscal dos débitos da Companhia, incluindo, mas não se limitando, a prestação de garantias, de qualquer natureza.

Ato contínuo, em 30 de setembro de 2022, a Mundial divulgou um comunicado ao mercado, informando que, na mesma data, foram protocoladas junto à Procuradoria Geral da Fazenda Nacional e à Secretaria da Receita Federal do Brasil, propostas individuais de Transação Individual, visando o parcelamento dos passivos tributários federais da Companhia incluídos nas propostas.

Em 24 de fevereiro de 2023, a Companhia firmou Acordo de Transação Individual com a Procuradoria Geral da Fazenda Nacional (PGFN), nos termos da Lei nº 13.988/2020 e da Portaria PGFN nº 6.757/2022, tendo por objeto o parcelamento de um conjunto de débitos fiscais relacionados no Acordo. Este, contempla a concessão de descontos de até 65% nos juros, multas e honorários, e o aproveitamento de créditos de prejuízo fiscal e da base negativa da contribuição social, no limite de 70% do saldo remanescente após a incidência dos descontos. Ademais, exige a desistência, por parte da Companhia, das discussões administrativas e judiciais em que estiver envolvida, o cancelamento de parcelamentos existentes e as apresentações de garantias. Em relação ao saldo remanescente, o mesmo deverá ser liquidado em até 120 parcelas mensais, atualizados pela taxa SELIC dos respectivos meses.

O acordo firmado prevê ainda a possibilidade de amortização das parcelas vincendas com direitos creditórios, precatórios e recursos provenientes da venda de ativos. No acumulado até 31 de março de 2024 a amortização da dívida foi no montante de R\$ 34.176 milhões, sendo que deste montante R\$ 20.056 milhões com aquisição de precatórios federais com deságio de até 30%, estratégia que pretende continuar adotando para preservar o fluxo de caixa e/ou acelerar a amortização da dívida

A Administração da Companhia reconhece as dificuldades de sua estrutura de capital, o elevado custo financeiro e a baixa liquidez corrente, no entanto, conforme descrito acima, com o acordo firmado a junto a Procuradoria Geral da Fazenda Nacional - PGFN, a Administração não tem dúvidas quanto à continuidade operacional dos negócios da Companhia. O equacionamento da dívida tributária aliada às perspectivas de melhora operacional, certamente conduzirão a uma nova situação de vitalidade financeira capaz de financiar de forma sustentada o crescimento das operações da Companhia.

## Notas Explicativas

### 3. Base de preparação

#### 3.1. Declaração de conformidade

As informações financeiras intermediárias individuais e consolidadas para o período findo em 31 de março de 2024, foram aprovadas pela Administração da Companhia em 9 de maio de 2024, e foram elaboradas de acordo com o CPC 21 (R1) – Demonstração Intermediária, emitido pelo Comitê de Pronunciamentos Contábeis (“CPC”) e de acordo com o IAS 34 – Interim Financial Reporting emitido pelo International Accounting Standards Board (“IASB”) e também de acordo com as práticas contábeis adotadas no Brasil (“BRGAAP”), considerando pronunciamentos, orientações e interpretações emitidas pelo Comitê de Pronunciamentos Contábeis (“CPC”), aprovados pela CVM e pelas disposições contidas na Lei das Sociedades por Ações.

#### 3.2. Declaração de relevância

A Administração da Companhia aplicou a orientação técnica OCPC 7 e Deliberação CVM nº 727/14, atendendo aos requerimentos mínimos e ao mesmo tempo afirma que todas as informações relevantes, estão sendo evidenciadas neste documento, e que correspondem às utilizadas por ela na gestão negócio.

#### 3.3. Base de mensuração

As informações financeiras individuais e consolidadas foram preparadas com base no custo histórico com exceção do seguinte item material reconhecido no balanço patrimonial:

- Os instrumentos financeiros não-derivativos mensurados pelo valor justo por meio do resultado.

#### 3.4. Moeda funcional e moeda de apresentação

Essas informações financeiras individuais e consolidadas são apresentadas em Real, que é a moeda funcional da Companhia. Todos os saldos foram arredondados para o milhar mais próximo, exceto quando indicado de outra forma.

#### 3.5. Uso de estimativas e julgamentos

Na preparação destas informações financeiras individuais e consolidadas, a Administração utilizou julgamentos, estimativas e premissas que afetam a aplicação das práticas contábeis da Companhia e os valores reportados dos ativos, passivos, receitas e despesas. Os resultados reais podem divergir dessas estimativas.

As estimativas e premissas são revisadas de forma contínua. As revisões das estimativas são reconhecidas prospectivamente.

As informações sobre julgamentos realizados na aplicação das práticas contábeis que tem efeitos significativos sobre os valores reconhecidos nas informações contábeis individuais e consolidadas estão incluídas nas seguintes notas explicativas:

Nota explicativa 06 – Provisão para perda estimada;  
Nota explicativa 13 – Propriedades para investimentos;  
Nota explicativa 15 e 16 – Revisão de vida útil e Impairment de ativo imobilizado e intangível;  
Nota explicativa 19 – Provisão para contingências;  
Nota explicativa 20 – Imposto de renda e contribuição social diferido;  
Nota explicativa 25 e 26 – Taxa de desconto aplicada nos ajustes a valor presente e;  
Nota explicativa 28 – Instrumentos financeiros e gerenciamento de riscos.

#### 3.6. Consolidação

As informações financeiras individuais e consolidadas incluem a controladora Mundial S.A. - Produtos de Consumo e suas controladas com as seguintes participações diretas e indiretas:



## Notas Explicativas

	% de participação 31/03/24		% de participação 31/12/23	
	Direta	Indireta (*)	Direta	Indireta (*)
Eberle Equipamentos e Processos S.A.	100,00	-	100,00	-
Mundial Distribuidora de Produtos de Consumo Ltda (*)	99,00	1,00	99,00	1,00
Laboratório Avamiller de Cosméticos Ltda (*)	99,00	1,00	99,00	1,00
Mundial Norte Distribuidora de Produtos de Consumo Ltda. (*)	99,00	1,00	99,00	1,00
Mundial Argentina S.A. (*)	99,98	0,02	99,98	0,02
Eberle Agropastoril S.A.	100,00	-	100,00	-
Monte Magré S.A.	100,00	-	100,00	-
Cia Florestal Zivi-Hercules S.A.	99,74	-	99,74	-
Eberle Bellini S.A. (*)	-	99,88	-	99,88
Mundial Consumer de Products Internacional S.A	100,00	-	100,00	-
Mund Europe (*)	99,86	0,14	99,86	0,14

(\*) Refere-se à participação detida pela controlada direta Eberle Equipamentos e Processos S.A.

Empresas controladas situadas no exterior conforme descrito na nota explicativa 1.

Os ativos e passivos não monetários, o patrimônio líquido e as demonstrações de resultado da controlada Mundial Argentina de acordo com NBC-TG 42, foram atualizados com base no índice de Preço ao Consumidos (IPC) e índice de Preços Internos (IPIM), conforme Resolução nº 539/18 FACPCE (Federação Argentina de Conselho de Profissionais de Ciências Econômicas).

#### 4. Sumário das principais práticas contábeis

As principais práticas contábeis utilizadas na preparação dessas demonstrações financeiras individuais e consolidadas estão descritas abaixo, e foram aplicadas de maneira consistente nos exercícios apresentados para a Controladora e suas controladas.

##### a. Base de consolidação

A Companhia controla uma entidade quando está exposta, ou tem direito sobre os retornos variáveis advindas de seu envolvimento com a entidade e tem a habilidade de afetar esses retornos exercendo seu poder sobre a entidade. As informações contábeis de controladas são incluídas nas informações financeiras consolidadas a partir da data em que o controle se inicia até a data em que o controle deixa de existir. As práticas contábeis das controladas estão alinhadas com as práticas adotadas pela Companhia.

Nas informações individuais da controladora, as informações financeiras de controladas são reconhecidas por meio do método de equivalência patrimonial.

##### **Transações eliminadas na consolidação**

Saldos e transações intragrupo, e quaisquer receitas ou despesas não realizadas derivadas de transações intragrupo, são eliminados na preparação das informações contábeis consolidadas. Ganhos não realizados oriundos de transações com investidas registradas por equivalência patrimonial são eliminados contra o investimento na proporção da participação da Mundial S.A. na investida. Perdas não realizadas são eliminadas da mesma maneira como são eliminados os ganhos não realizados, mas somente na extensão em que não haja evidência de perda por redução ao valor recuperável.

##### b. Moeda estrangeira

Transações em moeda estrangeira são convertidas para as respectivas moedas funcionais das entidades da Companhia e suas controladas pelas taxas de câmbio nas datas das transações.

## Notas Explicativas

Ativos e passivos monetários denominados e apurados em moedas estrangeiras na data do balanço são reconvertidas para a moeda funcional à taxa de câmbio apurada naquela data. O ganho ou perda cambial em itens monetários é a diferença entre o custo amortizado na moeda funcional no começo do exercício, ajustado por juros efetivos e pagamentos durante o exercício e o custo amortizado em moeda estrangeira à taxa de câmbio no final do exercício de apresentação. Ativos e passivos não monetários que são mensurados pelo valor justo em moedas estrangeiras são reconvertidos para a moeda funcional à taxa de câmbio na data em que o valor justo foi determinado.

As diferenças de moedas estrangeiras resultantes na reconversão são reconhecidas no resultado. Itens não monetários que sejam medidos em termos de custos históricos em moeda estrangeira são convertidos pela taxa de câmbio apurada na data da transação.

### **Operações no exterior**

Os ativos e passivos de operações no exterior são convertidos para Real (moeda de apresentação) às taxas de câmbio apuradas na data do balanço. As receitas e despesas de operações no exterior são convertidas em Real às taxas de câmbio apuradas nas datas das transações.

As diferenças de moedas estrangeiras geradas na conversão para moeda de apresentação são reconhecidas em outros resultados abrangentes, e apresentadas no patrimônio líquido. Entretanto, se a controlada não for uma controlada integral, então a parcela correspondente à diferença de conversão é atribuída aos acionistas não controladores.

Ganhos ou perdas cambiais resultantes de item monetário a receber de, ou a pagar para, uma operação no exterior, cuja liquidação não tenha sido nem planejada nem tenha probabilidade de ocorrer no futuro previsível são consideradas como parte do investimento líquido na operação no exterior e são reconhecidos em outros resultados abrangentes, e acumulados em ajuste de avaliação patrimonial no patrimônio líquido.

### **c. Instrumentos financeiros**

#### **i. Classificação**

A Companhia e suas controladas classificam seus ativos ou passivos financeiros em i) custo amortizado e ii) valor justo por meio de resultado. Essas classificações são baseadas no modelo de negócio adotado para a gestão de ativos e passivos nas características do fluxo de caixa contratuais.

#### **- Custo amortizado**

São reconhecidos a custo amortizado os ativos e passivos financeiros mantidos em modelo de negócio cujo objetivo seja manter ativos financeiros para receber fluxos de caixa contratuais. Esses fluxos são recebidos em datas específicas e constituem exclusivamente pagamento de principal e juros. São exemplos de ativos classificados nesta categoria: Contas a receber de clientes, debêntures, fornecedores, e partes relacionadas.

#### **- Valor justo por meio do Resultado**

São reconhecidos pelo valor justo por meio do resultado, os ativos que: i) não se enquadram nos modelos de negócios para quais seria possível a classificação ao custo amortizado ou ao valor justo por meio de outros resultados abrangentes; ii) instrumentos patrimoniais designados ao valor justo por meio do resultado e iii) ativos financeiros que são gerenciados com o objetivo de obter fluxo de caixa pela venda de ativos. São exemplos de ativos classificados nesta categoria: caixas e equivalentes de caixa, aplicações financeiras, títulos a receber, outras contas a receber direitos creditórios empréstimos e financiamentos e outras contas a pagar.

## Notas Explicativas

### ii. Mensuração

No reconhecimento inicial a Companhia e suas controladas mensuram seus ativos e passivos financeiros ao valor justo, considerando os custos de transação atribuíveis à aquisição ou emissão do ativo financeiro ou passivo financeiro. Para as contas a receber de clientes a mensuração inicial se dá pelo preço da transação.

#### Mensuração subsequente

Observando a classificação dos ativos a mensuração subsequente será:

##### - **Custo amortizado**

Esses ativos e passivos são contabilizados utilizando o método da taxa de juros efetiva subtraindo-se o valor referente a perda de crédito esperada. Além disso, é considerado para apuração do custo amortizado o montante de principal pago.

##### - **Valor justo por meio do resultado**

Os ativos e passivos classificados dentro desse modelo de negócio são contabilizados por meio do reconhecimento do ganho e perda no resultado do exercício.

##### - **Redução ao valor recuperável**

A Companhia e suas controladas reconhecem seus ativos e passivos classificados ao custo amortizado uma provisão referente à perda de crédito esperada. Essa avaliação é realizada prospectivamente e está baseada em dados históricos e modelos construídos para este fim. Ademais, mensalmente são avaliadas as variações do risco de crédito dos ativos financeiros e essa avaliação está relacionada ao risco de default que a Companhia e suas controladas estão sujeitas e ao montante que será utilizado como base para reconhecimento das perdas. Ou seja, caso não haja aumento significativo do risco de crédito, deverá ser reconhecida a perda de crédito para o saldo, em aberto, para os próximos 12 meses e caso seja identificado que houve aumento significativo do risco de crédito a perda é reconhecida tomando por base o montante total, em aberto, para o exercício total da vida do instrumento financeiro.

Dentre os ativos e passivos financeiros mantidos pela Companhia, estão sujeitos ao reconhecimento de provisão para redução ao valor recuperável:

- Nota explicativa 6 - Contas a receber de clientes
- Nota explicativa 9 - Títulos a receber
- Nota explicativa 10 - Direitos Creditórios
- Nota explicativa 12 – Debêntures
- Nota explicativa 13 - Propriedades para investimentos

Uma perda por redução no valor recuperável é reconhecida se o valor contábil do ativo ou UGC (Unidade Geradora de Caixa) exceder o seu valor recuperável.

O valor recuperável de um ativo é o maior, entre o valor em uso e o valor justo, menos despesas de venda. Ao avaliar o valor em uso, os fluxos de caixa futuros estimados são descontados aos seus valores presentes através da taxa de desconto antes de impostos que reflita as condições vigentes de mercado quanto ao exercício de recuperabilidade do capital e os riscos específicos do ativo ou UGC. Para a finalidade de testar o valor recuperável, os ativos que não podem ser testados individualmente são agrupados ao menor grupo de ativos, que geram entrada de caixa de uso contínuo e que são em grande parte independentes dos fluxos de caixa de outros ativos ou grupos de ativos (a “unidade geradora de caixa ou UGC”).

### d. Caixa e equivalentes de caixa

Os saldos de caixa e equivalentes de caixa compreendem os depósitos bancários à vista, as aplicações financeiras de curto prazo que possuem a finalidade de atender a compromissos financeiros de curto prazo. As aplicações financeiras não estão sujeitas a risco de mudança

## Notas Explicativas

significativa de valor, sendo registradas pelos valores de custo acrescidos dos rendimentos auferidos até as datas dos balanços, que não excedem o seu valor de mercado ou de realização.

### e. Clientes

As contas a receber de clientes correspondem aos valores de contraprestação decorrentes da venda de mercadorias ou prestação de serviços no curso normal das atividades da Companhia, levando em consideração todos os fatos e circunstâncias relevantes ao aplicar cada etapa do modelo de negociação com seus clientes.

As contas a receber de clientes são, inicialmente, reconhecidas pelo valor justo e, subsequentemente, é aplicado o teste de impairment, conforme mencionado nota explicativa 6.I.

O critério de constituição das perdas estimadas de crédito leva em consideração a análise individual de todos os títulos conforme mencionado na nota explicativa 6. II.

### f. Estoques

Os estoques são mensurados pelo menor valor entre o custo e o valor realizável líquido. O custo dos estoques é baseado no custo médio ponderado e inclui gastos incorridos na aquisição de estoques, custos de produção e transformação e outros custos incorridos em trazê-los às suas localizações e condições atuais. No caso dos estoques manufaturados e produtos em elaboração, o custo inclui uma parcela dos custos gerais de fabricação baseado na capacidade operacional normal.

O valor realizável líquido é o preço estimado de venda no curso normal dos negócios, deduzido dos custos estimados de conclusão e despesas estimadas necessárias para efetuar as vendas.

Os estoques são avaliados e custo médio ponderado deduzido das perdas estimadas, quando aplicável. As perdas estimadas são calculadas em análise individual dos produtos e mercadorias.

### g. Propriedade para investimento

A propriedade para investimento é inicialmente mensurada pelo custo e subsequentemente ao valor justo, sendo que quaisquer alterações no valor justo são reconhecidas no resultado.

Ganhos e perdas na alienação de uma propriedade para investimento (calculado pela diferença entre o valor líquido recebido na venda e o valor contábil do item) são reconhecidos no resultado. Quando uma propriedade para investimento previamente reconhecida como ativo imobilizado é vendida, qualquer montante reconhecido em ajuste de avaliação patrimonial é transferido para lucros acumulados.

### h. Imobilizado

Itens do imobilizado são mensurados pelo custo histórico de aquisição ou construção, deduzidos a depreciação acumulada e as perdas acumuladas de redução ao valor recuperável (impairment).

O custo inclui gastos que são diretamente atribuíveis à aquisição de um ativo. O custo de ativos construídos pela própria Companhia inclui:

- O custo de materiais e mão de obra direta;
- Quaisquer outros custos diretamente atribuíveis para colocar o ativo no local e condição necessários para que esses sejam capazes de operar da forma pretendida pela Administração;
- Os custos de desmontagem e de restauração do local onde estes ativos estão localizados; e
- Custos de empréstimos sobre ativos qualificáveis.

Quando partes de um item do imobilizado têm diferentes vidas úteis, elas são registradas como itens separados (componentes principais) de imobilizado.

## Notas Explicativas

Ganhos e perdas na alienação de um item do imobilizado (apurados pela diferença entre os recursos líquidos advindos da alienação e o valor contábil do item), são reconhecidos em outras receitas/ despesas operacionais no resultado.

Gastos subsequentes são capitalizados apenas quando é provável que benefícios futuros associados com os gastos serão auferidos pela Companhia e suas controladas. Gastos de manutenção e reparos recorrentes são reconhecidos no resultado quando incorridos.

A depreciação é calculada para amortizar o custo de itens do ativo imobilizado, menos seus valores residuais estimados, utilizando método linear baseado na vida útil econômica. A depreciação é geralmente reconhecida no resultado, a menos que o montante esteja incluído no valor contábil de outro ativo. Ativos arrendados são depreciados pelo menor exercício, entre a vida útil estimada do bem e o prazo do contrato, a não ser que seja razoavelmente certo que a Companhia e suas controladas obterão a propriedade do bem ao final do prazo arrendado. Terrenos não são depreciados.

Itens do ativo imobilizado são depreciados a partir da data em que estão disponíveis para uso, ou no caso de ativos construídos internamente, a partir do dia em que a construção é finalizada e o ativo está disponível para uso.

As vidas úteis estimadas dos itens significantes do ativo imobilizado são as seguintes:

- Prédios de 25 a 70 anos;
- Instalações de 10 a 50 anos;
- Máquinas e equipamentos 3 a 60 anos;
- Ferramentas de 7 a 20 anos;
- Computadores de 2 a 6 anos.

Os métodos de depreciação, as vidas úteis e os valores residuais são revistos a cada encerramento de cada exercício e ajustados caso seja apropriado.

A cada encerramento do exercício é revista a recuperabilidade dos mesmos com objetivo de identificar se não há indícios de provisão de recuperação a ser registrada.

### **i. Ativos intangíveis**

A Companhia e suas controladas reconhecem um ativo intangível quando este puder ser separado da entidade e vendido, transferido, licenciado, alugado ou trocado, independentemente da intenção de uso pela entidade e que resultar de direitos contratuais ou outros direitos legais cujos custos possam ser mensurados com confiabilidade e que seja provável que benefícios futuros sejam obtidos. Esses ativos são mensurados pelo valor justo no reconhecimento inicial. Após o reconhecimento inicial, o ativo intangível é mensurado pelo custo, deduzido da amortização acumulada e perdas por redução ao valor recuperável.

Dentro desse conceito, os seguintes ativos intangíveis foram reconhecidos: aquisição da licença de uso marca Impala por prazo indeterminado e softwares.

Os gastos subsequentes são capitalizados somente quando eles aumentam os benefícios econômicos futuros incorporados no ativo específico aos quais se relacionam. Todos os outros gastos, incluindo gastos com ágio gerado internamente e marcas, são reconhecidos no resultado conforme incorridos.

A amortização é reconhecida no resultado baseando-se no método linear relacionada às vidas úteis estimadas de ativos intangíveis, a partir da data em que estes estão disponíveis para uso. As vidas úteis estimadas para o exercício corrente e exercícios comparativos são as seguintes:

## Notas Explicativas

- Softwares de 5 a 15 anos
- Marca Impala indefinida

Os métodos de amortização, as vidas úteis e os valores residuais são revistos a cada encerramento de exercício e ajustados caso seja apropriado.

A vida útil estimada de ativo intangível, marcas e patentes, para o exercício corrente e comparativo é indefinida.

A cada encerramento do exercício é revista a recuperabilidade dos mesmos com objetivo de identificar se não há indícios de provisão de recuperação a ser registrada.

### **j. Arrendamento mercantil**

No começo de um contrato a Companhia e suas controladas definem se o contrato é ou contém um arrendamento. Um ativo específico é o objeto de um arrendamento caso o cumprimento do contrato seja dependente do uso daquele ativo especificado. O contrato transfere o direito de usar o ativo caso o contrato transfira o direito à Companhia e suas controladas de controlarem o uso do ativo subjacente.

Os arrendamentos em cujos termos a Companhia assume os riscos e benefícios inerentes à propriedade são classificados como arrendamentos financeiros. No reconhecimento inicial o ativo arrendado é medido pelo valor igual ao menor valor entre o seu valor justo e o valor presente dos pagamentos mínimos do arrendamento mercantil. Após o reconhecimento inicial, o ativo é registrado de acordo com a práticas contábil aplicável ao ativo.

Essa avaliação é segregada em etapas, tais como: i) Levantamento dos contratos; ii) Abordagem de transição; iii) Mensuração do passivo inicial e ativo inicial; e iv) Impactos na adoção inicial.

As contas patrimoniais sofreram alterações, pelo reconhecimento de todos os compromissos futuros originados dos contratos no escopo do arrendamento.

Na adoção inicial o ativo de direito de uso é igual ao passivo de arrendamentos a pagar. O patrimônio líquido não sofreu impacto na adoção inicial devido a escolha pelo modelo da abordagem prospectiva simplificada.

### **Direito de Uso**

A mensuração do ativo de direito de uso corresponde ao valor inicial do passivo de arrendamento mais os custos diretos iniciais incorridos. A Administração da Companhia optou por utilizar o expediente prático para transição e não considerar os custos iniciais na mensuração inicial do ativo de direito de uso, com isso mantendo o valor do passivo inicial de arrendamento. A depreciação é calculada pelo método linear de acordo com o prazo remanescente dos contratos. As movimentações da conta de direito de uso estão demonstrados na nota explicativa 15.

### **k. Benefícios a empregados**

Obrigações de benefícios de curto prazo a empregados são mensuradas em uma base não descontada e são incorridas como despesas conforme o serviço relacionado seja prestado em consonância com a legislação trabalhista vigente.

A Companhia e suas controladas também praticam remuneração de empregados mediante participação no resultado, de acordo com o desempenho verificado no exercício frente as metas estabelecidas. Esta remuneração é reconhecida no passivo e no resultado como despesas de participação nos resultados, com base na metodologia que considera a estimativa de cumprimento de tais metas.

## Notas Explicativas

### **I. Provisões**

Uma provisão é reconhecida, em função de um evento passado, se a Companhia tem uma obrigação legal ou construtiva que possa ser estimada de maneira confiável, e é provável que um recurso econômico seja exigido para liquidar a obrigação. As provisões são apuradas através do desconto dos fluxos de caixa futuros esperados a uma taxa antes de impostos que reflete as avaliações atuais de mercado quanto ao valor do dinheiro no tempo e riscos específicos para o passivo. Os custos financeiros incorridos são registrados no resultado.

### **m. Reserva de reavaliação**

Constituída em decorrência das reavaliações de bens do ativo imobilizado, da controladora e das controladas, anteriores a 31 de dezembro de 2007.

A reserva de reavaliação está sendo realizada por depreciação, baixa ou constituição de provisão para redução ao valor recuperável dos bens reavaliados contra o resultado, líquida dos encargos tributários (nota explicativa 21).

### **n. Receita operacional**

A receita de vendas é apresentada líquida dos impostos incidentes, descontos e abatimentos concedidos, sendo reconhecida quando todos os riscos e benefícios relevantes inerentes ao produto são transferidos ao comprador, na extensão em que for provável que benefícios econômicos serão gerados e fruirão para a Companhia e quando possa ser medida de forma confiável, medida com base no valor justo da contraprestação recebida ou a receber, excluindo descontos, abatimentos e impostos ou encargos sobre vendas.

O momento da transferência de riscos e benefícios varia dependendo das condições individuais de cada operação de venda.

A Administração da Companhia analisou o NBC TG 47/IFRS 15 Receita de Contrato de Clientes e não identificou impactos e alterações no reconhecimento da receita.

### **o. Receitas financeiras e despesas financeiras**

As receitas financeiras abrangem juros recebidos de clientes, variações cambiais e variações no valor justo de ativos financeiros mensurados pelo valor justo por meio do resultado. A receita de juros é reconhecida no resultado, através do método dos juros efetivos.

As despesas financeiras abrangem despesas com juros sobre empréstimos, líquidas do desconto a valor presente das provisões, variações cambiais, variações no valor justo de ativos financeiros mensurados pelo valor justo por meio do resultado, perdas por redução ao valor recuperável (impairment) reconhecidas nos ativos financeiros, e atualização do passivo tributário que estão reconhecidos no resultado. Custos de empréstimo que não são diretamente atribuíveis à aquisição, construção ou produção de um ativo qualificável são mensurados no resultado através do método de juros efetivos.

### **p. Imposto de renda e contribuição social**

O imposto de renda e a contribuição social, do exercício corrente e diferido, são calculados com base nas alíquotas de 15%- acrescida do adicional de 10% sobre o lucro tributável excedente de R\$ 240/ano - para imposto de renda e de 9% sobre o lucro tributável para contribuição social sobre o lucro líquido. Considera-se a compensação de prejuízos fiscais e base negativa de contribuição social, limitada a 30% do lucro real.

A despesa com imposto de renda e contribuição social compreende os impostos correntes e diferidos. Esses, são reconhecidos no resultado, exceto se forem relacionados a itens diretamente reconhecidos no patrimônio líquido ou em outros resultados abrangentes.

## Notas Explicativas

### **i. Imposto corrente**

O imposto corrente é o imposto a pagar ou a receber estimado, sobre o lucro ou prejuízo tributável do exercício, considerando qualquer ajuste aos impostos a pagar com relação aos exercícios anteriores. Ele é mensurado com base nas taxas de impostos decretadas ou substantivamente decretadas na data do balanço.

### **ii. Imposto diferido**

O imposto diferido é reconhecido com relação às diferenças temporárias entre os valores contábeis de ativos e passivos para fins contábeis e os correspondentes valores usados para fins de tributação. O imposto diferido é mensurado pelas alíquotas que se espera serem aplicadas às diferenças temporárias quando elas revertem, baseando-se nas leis que foram decretadas ou substantivamente decretadas até a data de apresentação das informações contábeis.

Os ativos e passivos fiscais diferidos são compensados caso haja um direito legal de compensar passivos e ativos fiscais correntes, e eles se relacionam aos impostos de renda lançados pela mesma autoridade tributária sobre a mesma entidade sujeita à tributação.

Um ativo de imposto de renda e contribuição social diferido é reconhecido em relação aos prejuízos fiscais, créditos fiscais e diferenças temporárias, na extensão em que seja provável que lucros futuros tributáveis estarão disponíveis, contra os quais serão utilizados. Ativos de imposto de renda e contribuição social diferidos são revisados a cada data de balanço e são reduzidos na extensão em que sua realização não seja mais provável.

A mensuração do imposto diferido reflete as consequências tributárias que seguiriam a maneira sob a qual a Companhia espera recuperar ou liquidar o valor contábil de seus ativos e passivos.

### **q. Resultado por ação**

O resultado básico por ação é calculado por meio do resultado do exercício atribuível aos acionistas da Mundial e a média ponderada das ações ordinárias no respectivo exercício. O resultado diluído por ação é calculado por meio da referida média das ações em circulação, ajustada pelos instrumentos potencialmente conversíveis em ações, com efeito diluidor, nos exercícios apresentados, nos termos do NBC TG 41.

### **r. Informação por segmento**

Os resultados de segmentos que são reportados ao CEO incluem itens diretamente atribuíveis ao segmento, bem como aqueles que podem ser alocados em bases razoáveis. Os itens não alocados compreendem principalmente despesas corporativas, despesas da sede, resultado financeiro e ativos e passivos de imposto de renda e contribuição social.

### **s. Demonstrações de valor adicionado**

A Companhia e suas controladas elaboraram as demonstrações do valor adicionado (DVA) individuais e consolidadas nos termos do pronunciamento técnico NBC TG 09 (R1) - Demonstração do Valor Adicionado, as quais são apresentadas como parte integrante das demonstrações financeiras, aplicável às companhias abertas, enquanto para IFRS representam informação financeira adicional.

### **t. Novas normas e interpretações ainda não adotadas**

As normas e interpretações novas e alteradas emitidas, mas ainda não vigentes até a data de emissão das demonstrações financeiras da Companhia, foram avaliadas e estão listadas a seguir. Se aplicável aos negócios, os novos pronunciamentos ou alterados serão adotados assim que entrarem em vigor.

- Alteração da norma IFRS 16 – Passivos de arrendamento mercantil em uma venda e arrendamento mercantil de retorno. Esclarece aspectos a serem considerados para tratamento de uma transferência de ativo como venda. Esta alteração de norma é efetiva



## Notas Explicativas

para exercícios iniciando em/ou após 01/01/2024. e devem ser aplicadas retrospectivamente a transações venda e arrendamento celebradas após a data de aplicação inicial do IFRS 16 (CPC 06). A aplicação antecipada é permitida e esse fato deve ser divulgado. Não se espera que as alterações tenham um impacto material nas demonstrações financeiras da Companhia.

- Alteração da norma IAS 1 (CPC 26 (R1) Apresentação das demonstrações financeiras – Em janeiro de 2020 e outubro de 2022, o IASB emitiu alterações aos parágrafos 69 a 76 do IAS 1, para especificar os requisitos de classificação de passivos como circulante ou não circulante. As alterações vigoram para períodos de demonstrações financeiras anuais que se iniciam em ou após 1 de janeiro de 2024. Não se espera que as alterações tenham um impacto material nas demonstrações financeiras da Companhia.
- Alteração das normas IAS 7 e IFRS 7 – Acordos de financiamentos de fornecedores. Esclarece aspectos relacionados a divulgação de informações sobre o financiamento de fornecedores que permitam aos usuários das demonstrações financeiras avaliarem os efeitos desses acordos sobre os passivos e fluxos de caixa da Companhia, bem como exposição à liquidez e risco. Esta alteração nas normas é efetiva para exercícios iniciando em/ou após 1/01/2024. Não se espera que as alterações tenham um impacto material nas demonstrações financeiras da Companhia.

### 5. Caixa e equivalentes de caixa e aplicações financeiras

Caixa e equivalentes de caixa e aplicações financeiras são compostos pelos recursos de caixa, saldos em conta corrente e aplicações financeiras, avaliadas pelo valor justo.

Aplicações financeiras em títulos para negociação incluem Certificados de Depósitos Bancários – CDB, os quais são registrados pelo seu valor justo e mantidos até o vencimento. A receita gerada por estes investimentos é registrada como receita financeira.

	Taxa média	Prazo	Controladora		Consolidado	
			31/03/24	31/12/23	31/03/24	31/12/23
Caixa e equivalentes de caixa			280	275	1.703	1.531
Aplicações financeiras	7,97% a.m. (a)	até 12 m.	-	-	392	1.806
Aplicações financeiras CDB	5% a.m. do CDI	até 24 m.	3	3	11	164
			<b>283</b>	<b>278</b>	<b>2.106</b>	<b>3.501</b>

(a) Aplicação financeira da empresa Mundial Argentina S/A.

### 6. Contas a receber de cliente

i. As contas a receber de clientes correspondem aos recebíveis por venda de mercadorias e produtos, as operações de vendas a prazo pré-fixados foram trazidas a valor presente na data da transação, com base em taxas média de captação do capital de giro.

**Notas Explicativas**

	<b>Controladora</b>		<b>Consolidado</b>	
	<b>31/03/24</b>	<b>31/12/23</b>	<b>31/03/24</b>	<b>31/12/23</b>
Duplicatas a receber mercado interno	36.374	30.674	268.580	268.454
Duplicatas a receber mercado externo	19.769	21.005	24.902	25.596
Duplicatas a receber de controladas	5.597	30.665	-	-
Ajuste a valor presente	(402)	(445)	(2.785)	(3.680)
	<b>61.338</b>	<b>81.899</b>	<b>290.697</b>	<b>290.370</b>
(-) Perdas estimadas	(3.010)	(3.251)	(10.532)	(11.361)
	<b>58.328</b>	<b>78.648</b>	<b>280.165</b>	<b>279.009</b>
Ativo Circulante	58.328	78.648	279.342	273.758
Ativo Não Circulante	-	-	823	5.251
	<b>58.328</b>	<b>78.648</b>	<b>280.165</b>	<b>279.009</b>

ii. A constituição das perdas estimadas de crédito está fundamentada em uma análise individual de todos os títulos por parte da Administração com o apoio da assessoria jurídica de cobrança da Companhia, conforme as normas (NBC TG 48/IR FRS 9). A Administração entende que o montante constituído representa a melhor estimativa de perdas futuras. A movimentação está demonstrada a seguir:

	<b>Controladora</b>		<b>Consolidado</b>	
	<b>31/03/24</b>	<b>31/12/23</b>	<b>31/03/24</b>	<b>31/12/23</b>
Saldo inicial	(3.251)	(3.027)	(11.361)	(7.306)
(-) Complemento	-	(333)	(352)	(4.547)
(+) Baixas ou perdas ocorridas	241	109	1.181	484
Variação cambial	-	-	-	8
<b>Saldo final</b>	<b>(3.010)</b>	<b>(3.251)</b>	<b>(10.532)</b>	<b>(11.361)</b>

O saldo de contas de clientes mercado interno e externo possui a seguinte composição por idade de vencimento:

	<b>Controladora</b>		<b>Consolidado</b>	
	<b>31/03/24</b>	<b>31/12/23</b>	<b>31/03/24</b>	<b>31/12/23</b>
A vencer	41.762	62.600	243.268	247.372
Vencidos até 30 dias	2.547	3.362	6.890	5.533
Vencidos entre 31 e 90 dias	3.730	2.866	15.849	10.013
Vencidos entre 91 e 180 dias	3.804	5.945	6.784	7.764
Vencidos há mais de 181 dias	9.495	7.126	17.906	19.688
	<b>61.338</b>	<b>81.899</b>	<b>290.697</b>	<b>290.370</b>

	<b>Controladora</b>		<b>Consolidado</b>	
	<b>31/03/24</b>	<b>31/12/23</b>	<b>31/03/24</b>	<b>31/12/23</b>
A vencer até 30 dias	21.725	29.632	108.508	98.178
A vencer entre 31 e 90 dias	15.619	27.522	116.417	121.855
A vencer entre 91 e 180 dias	4.333	5.308	17.773	27.255
A vencer há mais de 181 dias	85	138	570	84
	<b>41.762</b>	<b>62.600</b>	<b>243.268</b>	<b>247.372</b>

## Notas Explicativas

### 7. Estoques

O saldo dos estoques da Companhia está demonstrado a seguir:

	Controladora		Consolidado	
	31/03/24	31/12/23	31/03/24	31/12/23
Mercadorias	10.720	16.406	125.036	122.439
Produtos acabados	13.741	12.642	22.086	20.214
Produtos em elaboração	10.285	10.594	12.724	12.176
Matérias-primas	23.294	21.254	33.581	39.896
Perdas estimadas	-	-	(304)	(107)
	<b>58.040</b>	<b>60.896</b>	<b>193.123</b>	<b>194.618</b>

### 8. Impostos a recuperar

	Controladora		Consolidado	
	31/03/24	31/12/23	31/03/24	31/12/23
Créditos acumulados de ICMS (a)	-	51	43.480	41.335
Credito acumulado de PIS e COFINS (b)	-	-	12.206	13.973
Crédito acumulado de IPI	453	440	5.664	5.354
ICMS sobre aquisições de ativos	2.170	1.963	2.170	1.963
PIS e COFINS sobre aquisições de ativos	1.169	955	2.177	1.790
Outros	69	96	4.007	4.155
	<b>3.861</b>	<b>3.505</b>	<b>69.704</b>	<b>68.570</b>
Ativo circulante	2.226	2.081	24.363	25.590
Ativo não circulante	1.635	1.424	45.341	42.980
	<b>3.861</b>	<b>3.505</b>	<b>69.704</b>	<b>68.570</b>

- a) O créditos acumulados de ICMS de 47.480, sendo o principal valor R\$ 37.205, refere-se basicamente às operações da Controlada Laboratório Avamiller, gerados sobre a diferença de alíquota de entrada e saída dos produtos.
- b) Os créditos de PIS e COFINS no montante de R\$ 12.206 refere-se às operações da Controlada Mundial Distribuidora e resultam da própria operação, em virtude da diferença entre os créditos apropriados na entrada e a posterior saída.

### 9. Títulos a receber

O saldo em 31 de março 2024 no consolidado de R\$ 1.618 (R\$ 1.618 em 31 de dezembro 2023), referem-se à venda de um imóvel da controlada Eberle Agropastoril efetuado de forma parcelada.

## Notas Explicativas

### 10. Outras contas a receber e direitos creditórios

	Controladora		Consolidado	
	31/03/24	31/12/23	31/03/24	31/12/23
Direitos creditórios (a)	197.204	195.378	203.826	201.939
Depósitos judiciais tributário (b)	14.339	14.052	17.859	17.572
Depósitos judiciais trabalhista e cível	2.823	2.387	3.087	2.595
Créditos Eletrobrás (c)	1.107	1.107	1.107	1.107
Banco conta vinculada	1.754	4.531	2.616	8.230
Precatórios Federais (d)	5.694	1.694	5.694	2.445
Outras contas	5.203	5.803	6.671	6.071
	<b>228.124</b>	<b>224.952</b>	<b>240.860</b>	<b>239.959</b>
Ativo circulante	11.822	11.039	13.838	15.684
Ativo não circulante	216.302	213.913	227.022	224.275
	<b>228.124</b>	<b>224.952</b>	<b>240.860</b>	<b>239.959</b>

#### a) Direitos creditórios

Em dezembro de 2014 e agosto de 2016 a Mundial e sua controlada Laboratório Avamiller de Cosméticos Ltda. adquiriram, por meio de contrato de cessão, direitos creditórios oriundos de processo judicial, cuja sentença procedente determinou o pagamento de indenização às usinas de álcool e açúcar em razão da prática de intervenção do governo sobre a formação dos preços praticados nas vendas.

Os direitos creditórios adquiridos pela Mundial e sua controlada em 2014 e 2016 totalizam montante de R\$ 117.500. Foram registrados ao valor nominal e o deságio de R\$ 77.575 reconhecido no resultado na mesma época. Em 31 de março de 2024 o montante atualizado pelo IPCA-E corresponde a R\$ 197.204 na Mundial e R\$ 203.826 no consolidado (em 31 de dezembro de 2023 de R\$ 195.378 e R\$ 201.939 respectivamente).

Os referidos Direitos Creditórios são analisados periodicamente por Advogados externos da Companhia que apresentam parecer provável de realização bem como a possibilidade factível de utilização dos Direitos Creditórios da Companhia e suas controladas para quitação de eventual passivo em aberto.

#### b) Depósitos judiciais tributários

O saldo em 31 de março de 2024 foi de R\$ 14.339 na controladora e de R\$ 17.859 no consolidado (em 31 de dezembro 2023 R\$ 14.052 e R\$ 17.572 respectivamente). Este, refere-se aos depósitos judiciais tributários que estão atrelados a nota explicativa 17, item "a", que serão convertidos, no momento oportuno, no passivo tributário federal.

#### c) Empréstimos Compulsórios Eletrobras

O saldo em 31 de março de 2024 é de R\$ 1.107 (R\$ 1.107 em 31 de dezembro 2023) no ativo não circulante, referem-se crédito oriundo de ações que objetivam o reconhecimento do direito à devolução do empréstimo compulsório estabelecido em favor da Eletrobrás S/A, com correção monetária desde a data de cada recolhimento, pelos índices integrais de inflação ocorrida no período, e acréscimos de juros, a partir da constituição do crédito.

#### d) Precatórios Federais

O saldo em 31 de março de 2024 de R\$ 5.694 na controladora e de R\$ 5.694 no consolidado (em 31 de dezembro 2023 R\$ 1.694 e R\$ 2.445 respectivamente). Tais precatórios estão atrelados a nota explicativa 17, item "a", que serão convertidos, em pagamento de parcelas do passivo tributário

## Notas Explicativas

federal conforme previstos Acordo de Transação Individual com a Procuradoria Geral da Fazenda Nacional (PGFN).

### 11. Partes relacionadas

Os saldos de ativos e passivos em 31 de março de 2024 e 31 de dezembro de 2023, assim como as transações que influenciaram os resultados dos exercícios, relativos às operações entre a controladora suas controladas e partes relacionadas, decorrem de transações de aspectos financeiros, comerciais e operacionais.

As transações comerciais de compra e venda de produtos, matérias-primas e contratação de serviços são realizadas em condições específicas acordadas entre as empresas da Companhia e levam em consideração os volumes de operações, a periodicidade das transações e a segmentação do processo interno de produção dentro do grupo.

Todas as transações entre controladora e suas controladas foram eliminadas nas informações contábeis consolidadas.

Os principais saldos de ativos e passivos bem como os valores das transações registradas no resultado entre controladora, controladas e partes relacionadas estão demonstrados a seguir:

Operações ativo (passivo)	31/03/24				
	Debêntures	Contas a receber por vendas	Ativo por conta corrente	Contas a pagar por compra de produtos e serviços	Passivo por conta corrente
<b>Controladora</b>					
Hercules S.A - Fábrica de Talheres	324.582	-	3.140	-	-
Eberle Equipamentos e Processos S.A	-	-	-	-	18.955
Laboratório Avamiller de Cosméticos Ltda.	-	-	9.678	-	-
Mundial Distribuidora de Produtos de Consumo Ltda.	-	82.968	-	-	110.683
Monte Magré S.A.	-	-	-	-	31.412
Eberle Agropastoril	-	-	-	-	785
Cia. Florestal Zivi e Hercules	-	-	1.313	-	-
Mundial Norte Distribuidora de Produtos de Consumo Ltda.	-	-	-	-	539
Eberle Bellini	-	-	-	-	4.851
Mundial Argentina	-	2.315	-	-	-
Mundial Inc.	-	9.639	-	-	-
Mundial Co	-	4.257	-	-	-
Mundial Consumer de Products Internacional	-	-	-	10.763	-
Mund Europe	-	552	163	-	-
<b>Saldo em 31/03/24</b>	<b>324.582</b>	<b>99.731</b>	<b>14.294</b>	<b>10.763</b>	<b>167.225</b>

Natureza de receitas (despesas)	31/03/24	
	Compra de produtos e serviços	Venda de produtos ou serviços
<b>Controladora</b>		
Eberle Equipamentos e Processos S.A.	-	123
Mundial Distribuidora de Produtos de Consumo Ltda.	-	52.170
Laboratório Avamiller	-	16
Mundial Inc.	-	1.944
Mundial Co	-	265
Mund Europe	-	259
Mundial Consumer de Products Internacional S.A	3.779	-
<b>Saldo em 31/03/24</b>	<b>3.779</b>	<b>54.777</b>

## Notas Explicativas

Consolidado	31/03/24					Natureza receitas (despesas)	
	Operações ativo (passivo)					Venda de produtos e serviços	Despesas financeiras e outras
	Debêntures a receber	Contas a receber por vendas produtos	Saldo ativo por conta corrente	Contas a pagar por compra de produtos ou serviços	Outros passivos com partes relacionadas		
Hercules S.A. - Fábrica de Talheres	324.582	-	-	-	-	-	-
Eberle Bellini x Hercules S.A.	-	-	2.966	-	-	-	-
Hercules S.A. x Mundial S.A	-	-	3.141	-	-	-	-
Mundial Co	-	4.257	-	-	-	-	-
Mundial Inc.	-	9.639	-	-	-	-	-
Eberle Equipamentos e Processos S.A.	-	3.179	-	-	14.704	251	(697)
Mundial Distribuidora de Produtos de Consumo Ltda.	-	-	-	-	1.210	-	(65)
Mundial Consumer de Products Internacional S.A	-	-	-	3.033	-	-	-
Zhepar Participações Ltda	-	-	-	5.558	-	-	-
<b>Saldo em 31/03/24</b>	<b>324.582</b>	<b>17.075</b>	<b>6.107</b>	<b>8.591</b>	<b>15.914</b>	<b>251</b>	<b>(762)</b>

No quadro abaixo apresentamos um sumário das informações financeiras referente 2023:

Operações ativo (passivo)	31/12/23				
	Debêntures	Contas a receber por vendas	Ativo por conta corrente	Contas a pagar por compra de produtos e serviços	Passivo por conta corrente
<b>Controladora</b>					
Hercules S.A - Fábrica de Talheres	324.582	-	1.885	-	-
Eberle Equipamentos e Processos S.A	-	-	-	-	16.794
Laboratório Avamiller de Cosméticos Ltda.	-	-	8.633	-	-
Mundial Distribuidora de Produtos de Consumo Ltda.	-	109.018	-	-	89.975
Monte Magré S.A.	-	-	-	-	31.487
Eberle Agropastoril	-	-	-	-	785
Cia. Florestal Zivi e Hercules	-	-	1.313	-	-
Mundial Norte Distribuidora de Produtos de Consumo Ltda.	-	-	-	-	539
Eberle Bellini	-	-	-	-	4.853
Mundial Argentina	-	2.229	-	-	-
Mundial Inc.	-	9.638	-	-	-
Mundial Co	-	6.286	-	-	-
Mundial Consumer de Products Internacional S.A	-	-	-	10.852	-
Mund Europe	-	345	109	-	-
<b>Saldo em 31/12/23</b>	<b>324.582</b>	<b>127.516</b>	<b>11.940</b>	<b>10.852</b>	<b>144.433</b>

Natureza de receitas (despesas)	31/03/23	
	Compra de produtos e serviços	Venda de produtos ou serviços
<b>Controladora</b>		
Mundial Argentina	-	497
Eberle Equipamentos e Processos S.A.	-	78
Mundial Distribuidora de Produtos de Consumo Ltda.	-	43.785
Mundial Inc.	-	2.913
Mundial Co	-	74
Mundial Consumer - Uruguai	5.757	-
<b>Saldo em 31/03/23</b>	<b>5.757</b>	<b>47.347</b>

## Notas Explicativas

Consolidado	31/12/23					Natureza receitas (despesas)	
	Operações ativo (passivo)					Venda de produtos e serviços	Despesas financeiras e outras
	Debêntures a receber	Contas a receber por vendas produtos	Saldo ativo por conta corrente	Contas a pagar por compra de produtos ou serviços	Outros passivos com partes relacionadas		
Hercules S.A. - Fábrica de Talheres	324.582	-	-	-	-	-	-
Eberle Bellini x Hercules S.A.	-	-	2.966	-	-	-	-
Hercules S.A. x Mundial S.A.	-	-	1.886	-	-	-	-
Mundial Co	-	4.766	-	-	-	-	-
Mundial Inc.	-	9.268	-	-	-	-	-
Eberle Equipamentos e Processos S.A.	-	3.122	-	-	14.008	1.998	(2.158)
Mundial Distribuidora de Produtos de Consumo Ltda.	-	-	-	-	1.435	-	(204)
Mundial Consumer de Products Internacional S.A	-	-	-	1.457	-	-	-
Zhepar Participações Ltda	-	-	-	4.943	-	-	-
<b>Saldo em 31/12/23</b>	<b>324.582</b>	<b>17.156</b>	<b>4.852</b>	<b>6.400</b>	<b>15.443</b>	<b>1.998</b>	<b>(2.362)</b>

### Debêntures a receber

Em 13 de dezembro de 2013 a Mundial subscreveu debêntures emitidas pela Hercules S.A no montante de R\$ 389.007, atualmente o saldo é de R\$ 324.582, conforme descrito na nota explicativa 12.

### Ativos e passivos por conta corrente \*

As transações referem-se a transferências recursos, que não sofrem remuneração e possuem prazo de realização indeterminado.

### Contas a receber por vendas \*

Correspondem a valores a receber por venda de produtos e serviços, são realizadas em condições específicas acordadas entre as empresas da Companhia.

### Contas a pagar \*

O montante corresponde a contratos de empréstimos com partes relacionadas atualizadas por juros de 1% ao mês mais correção pelo índice IPCA, com prazo de vencimento indeterminado.

(\*) as transações com as partes relacionadas e controladas no exterior sofrem variação cambial e possuem prazo de realização indeterminado.

### Venda de produtos e serviços

Tais valores correspondem a transações comerciais de venda de produtos e serviços e são realizadas em condições específicas acordadas entre as empresas.

### Compra de serviços

Tais valores correspondem ao montante a pagar referente a garantia de avais conforme contrato.

### Remuneração dos administradores

Conforme previsto no capítulo III, art. 8º do Estatuto Social, a administração da Companhia competirá ao Conselho da Administração e à Diretoria, sendo estes investidos nos seus cargos mediante assinatura do termo de posse.

O Conselho da Administração é eleito pela Assembleia Geral e tem mandato de 1 (um) ano, sendo permitida a reeleição.

A Diretoria é eleita e ou destituída pela Conselho da Administração e tem mandato de 1 (um) ano, sendo permitida a reeleição.

## Notas Explicativas

A Assembleia Geral Ordinária realizada em 29 de abril de 2024, aprovou limite de remuneração anual global para os administradores no valor de R\$ 9.829, corrigida anualmente pelo índice IGPM-FGV.

A remuneração dos membros da administração é definida em reunião do Conselho de administração levando em conta a função exercida pelo executivo, tal valor é composto por verbas que incluem remuneração fixa e variável.

Em 31 de março de 2024, o montante da remuneração direta dos membros do Conselho e da Diretoria na controladora e consolidado foi de R\$ 833 (em 31 de março 2023 foi de R\$ 733 na controladora e no consolidado).

A remuneração indireta, em 31 de março de 2024 na controladora o montante foi de R\$ 429 e consolidado R\$ 1.303 (em 31 de março de 2023 foi R\$ 344 e R\$ 1.182 respectivamente).

O montante global da remuneração dos membros do Conselho e Diretoria somou o total em 31 de março de 2024 na controladora o montante foi de R\$ 1.262 e consolidado R\$ 2.136 (em 31 de dezembro de 2023 foi R\$ 1.076 e R\$ 1.914 respectivamente).

### 12. Debêntures a receber

Em 31 de março de 2024, o saldo das debêntures a receber é de R\$ 324.582. Referidas debêntures foram subscritas em 13 de dezembro de 2013.

Em 13 de dezembro de 2013, deu-se a Assembleia Geral Extraordinária que aprovou a subscrição da totalidade das debêntures de 2ª emissão privada da Hercules S/A – Fábrica de Talheres, simples, não-conversíveis em ações, da espécie subordinada, em série única, no montante de R\$ 389.007, por seu valor nominal à vista, mediante utilização de créditos que a Companhia detinha em face da Emissora. Tais créditos correspondiam ao saldo do mútuo e conta corrente detido pela Companhia em face Emissora, cujo início de formação remonta a 1988. Na data da subscrição, referidos créditos não contavam com garantias, nem estavam expressos em documentos qualificáveis como títulos executivos.

As debêntures subscritas com ditos créditos são perpétuas. Seu vencimento ocorrerá quando de sua quitação integral nos termos previstos na Escritura de emissão ou antecipadamente, no caso de dissolução da Emissora, ou se a Emissora descumprir quaisquer das obrigações da Escritura de emissão.

O valor nominal das debêntures, sobre o qual não incidirá correção monetária, será pago em espécie. A amortização das debêntures observará (i) amortização anual com base no fluxo de caixa operacional livre do exercício social vencido, nos 10 primeiros dias úteis após divulgação das informações contábeis da Emissora, em qualquer das formas previstas no Art. 133 da lei nº 6.404/76, obrigatoriamente, e (ii) amortização trimestral, caso haja fluxo de caixa operacional livre positivo, nos 10 primeiro dias úteis após a divulgação das informações contábeis da emissora do trimestre imediatamente anterior, em qualquer das formas previstas no Art. 133 da lei nº 6.404/76, e, de forma não obrigatória, a exclusivo critério da Emissora e por ocasião do vencimento final ou antecipado, até o 10º dia útil posterior ao evento.

A Hercules S.A. ofereceu em garantia das debêntures o penhor da Marca de sua titularidade.

Os créditos utilizados na subscrição foram acumulados entre 1988 e 2012 e não contavam com garantias, nem estavam expressos em documentos qualificáveis como títulos executivos. A subscrição das debêntures, mediante utilização dos créditos de mútuo e conta corrente, ocorreu em 2013. Em novembro de 2014, a Emissora amortizou R\$ 84.369 do saldo das debêntures mediante transferência de prejuízo fiscal e base negativa da contribuição social de sua titularidade para



## Notas Explicativas

utilização no parcelamento da Lei nº 13.043/14. Em novembro de 2017, a Companhia aderiu ao parcelamento Lei nº 13.496/2017, levando à reversão de parte dos prejuízos fiscais e base negativa anteriormente utilizados na amortização das debêntures, no montante de R\$ 19.944. Assim, o valor total amortizado pela Emissora foi de R\$ 64.425.

Em 13 de dezembro de 2013, exercício em que se deu o ato de subscrição das Debêntures com créditos de mútuo e conta corrente, o valor destas alcançava R\$ 389.007, permanecendo o mesmo valor em 31 de dezembro de 2013. Em 31 de março de 2024, o saldo era de R\$ 324.582. A Companhia acompanha e revisa a recuperabilidade das debêntures subscritas em 2013, através de laudos periódicos de recuperabilidade elaborados por consultoria externa independente a partir de projeções e estimativas, bem como por laudos de avaliação do valor da Marca, também revisados periodicamente, que garante a Emissão. Nesse sentido, a consultoria independente avaliou que, em 31 de março de 2024, o valor da Marca Hercules correspondia a R\$ 264.099.

### 13. Propriedades para Investimento

O saldo em 31 de março de 2024 e 31 de dezembro de 2023 de R\$ 44.828 na controladora e R\$ 57.874 no consolidado, referem-se aos imóveis e terrenos, os quais encontram-se a disposição para vendas ou arrendados a terceiros.

A Companhia e suas controladas avaliam a recuperabilidade destas propriedades e não apresentaram a necessidade de reconhecer perda, considerando que os valores de mercado estão adequados aos valores registrados.

Os valores justos destas propriedades foram determinados por empresa independente, com qualificação profissional adequada e reconhecida, levando em consideração a experiência recente na localização e na categoria da propriedade que está sendo avaliada. A avaliação efetuada e foi aprovada pela Diretoria da Companhia.

### 14. Participação em controladas

No quadro abaixo apresentamos um sumário das informações financeiras das controladas em 31 de março de 2024:

	Participação total	Quantidade de ações	Total de ativos	Total de passivos	Patrimônio líquido	Receita líquida	Lucro ou prejuízo	Equivalência patrimonial 31/03/24
Eberle Equipamentos de Processos S.A.	100,00%	5.991	104.981	67.019	37.962	26.332	2.825	2.825
Mundial Distribuidora de Produtos de Consumo Ltda.	99,00%	99	544.124	490.846	53.278	170.749	4.357	4.607
Mundial Argentina S.A.	99,98%	-	5.417	4.883	534	822	(833)	(879)
Laboratório Avamiller de Cosméticos Ltda.	99,00%	99	143.797	217.743	(73.946)	37.614	(52)	765
Mundial Norte Distribuidora de Produtos de Consumo Ltda.	99,00%	99	1.074	2	1.072	-	-	-
Mund Europe	99,86%	-	2.169	2.409	(240)	598	(322)	(368)
Monte Magré S.A.	100,00%	4.361	43.761	4.110	39.651	-	(16)	(16)
Eberle Agropastoril S.A.	100,00%	1.042	2.405	-	2.405	-	-	-
Cia Florestal Zivi/Hercules S.A.	99,74%	310	-	1.313	(1.313)	-	-	-
Mundial Consumer de Products Internacional S.A	100,00%	94.805.959	65.858	3.938	61.920	9.432	(796)	(719)
								<u>6.215</u>
<b>Composição e movimentação dos saldos</b>								
<b>Saldo inicial dos investimentos</b>	<b>Saldo líquido 31/12/23</b>	<b>Reclassificação</b>	<b>Resultado de equivalência patrimonial</b>		<b>Variação cambial sobre investimento no exterior</b>		<b>Saldo líquido 31/03/24</b>	
Eberle Equipamentos de Processos S.A.	35.126	-	2.825		-		37.951	
Mundial Distribuidora de Produtos de Consumo Ltda.	45.406	-	4.607		-		50.013	
Monte Magré S.A.	39.667	-	(16)		-		39.651	
Mundial Norte Distribuidora de Produtos de Consumo Ltda.	1.062	-	-		-		1.062	
Eberle Agropastoril S.A.	2.404	-	-		-		2.404	
Mundial Argentina S.A.	426	-	(879)		474		21	
Mund Europe	(232)	232	-		-		-	
Mundial Consumer de Products Internacional S.A	57.444	-	(719)		4.245		60.970	
<b>Saldo de investimento</b>	<b>181.303</b>	<b>232</b>	<b>5.818</b>		<b>4.719</b>		<b>192.072</b>	
Laboratório Avamiller de Cosméticos Ltda.	(75.766)	-	765		-		(75.001)	
Cia Florestal Zivi/Hercules S.A.	(1.308)	-	-		-		(1.308)	
Mund Europe	-	(232)	(368)		-		(600)	
<b>Saldo de provisão para perda em investimento</b>	<b>(77.074)</b>	<b>(232)</b>	<b>397</b>		<b>-</b>		<b>(76.909)</b>	

## Notas Explicativas

	Participação total	Quantidade de ações	Total de ativos	Total de passivos	Patrimônio líquido	Receita líquida	Lucro ou prejuízo	Equivalência patrimonial 31/03/23
Eberle Equipamentos de Processos S.A.	100,00%	5.991	90.520	59.639	30.881	23.857	2.061	2.061
Mundial Distribuidora de Produtos de Consumo Ltda.	99,00%	99	575.681	429.690	145.991	134.630	6.152	6.326
Mundial Argentina S.A.	99,98%	-	7.028	4.127	2.902	2.041	223	247
Laboratório Avamiller de Cosméticos Ltda.	99,00%	99	138.126	214.347	(76.221)	28.700	(1.983)	(1.918)
Mundial Norte Distribuidora de Produtos de Consumo Ltda.	99,00%	99	1.074	2	1.072	-	-	-
Mund Europe	99,00%	-	1.475	1.048	427	64	(237)	(242)
Monte Magré S.A.	100,00%	4.361	43.854	4.133	39.721	-	(18)	(18)
Eberle Agropastoril S.A.	100,00%	1.042	4.620	2.215	2.405	-	-	-
Cia Florestal Zivi/Hercules S.A.	99,74%	310	-	1.312	(1.312)	-	-	-
Mundial Uruguai	100,00%	94.805.959	63.547	3.254	60.293	11.884	(69)	49
								<b>6.505</b>

## Composição e movimentação dos saldos

Saldo inicial dos investimentos	Saldo líquido 2022	Aporte de capital	Realização reserva de lucro	Reclassificação	Resultado de equivalência patrimonial	Varição cambial sobre investimento no exterior	Saldo líquido 2023
Eberle Equipamentos de Processos S.A.	28.802	-	-	-	6.322	2	35.126
Mundial Distribuidora de Produtos de Consumo Ltda.	136.186	-	(101.013)	-	10.233	-	45.406
Monte Magré S.A.	39.738	-	-	-	(71)	-	39.667
Mundial Norte Distribuidora de Produtos de Consumo Ltda.	1.062	-	-	-	-	-	1.062
Eberle Agropastoril S.A.	2.405	-	-	-	(1)	-	2.404
Mundial Argentina S.A.	2.330	-	-	-	(271)	(1.633)	426
Mund Europe	-	1.580	-	(286)	(1.553)	27	(232)
Mundial Consumer de Products Internacional S.A	59.660	-	-	-	1.187	(3.403)	57.444
<b>Saldo de investimento</b>	<b>270.183</b>	<b>1.580</b>	<b>(101.013)</b>	<b>(286)</b>	<b>15.846</b>	<b>(5.007)</b>	<b>181.303</b>
Laboratório Avamiller de Cosméticos Ltda.	(75.935)	-	-	-	169	-	(75.766)
Cia Florestal Zivi/Hercules S.A.	(1.308)	-	-	-	-	-	(1.308)
Mund Europe	(286)	-	-	286	-	-	-
<b>Saldo de provisão para perda em investimento</b>	<b>(77.529)</b>	<b>-</b>	<b>-</b>	<b>286</b>	<b>169</b>	<b>-</b>	<b>(77.074)</b>

## 15. Imobilizado

## Movimentação do imobilizado na controladora em 31 de março 2024:

	Terrenos	Prédios	Instalações	Máquinas equipamentos	Ferramentas	Computadores periféricos	Outros	Imobilizado andamento	Adiantamento Imobilizado	Total ativo imobilizado
<b>Movimentação do custo</b>										
Saldo em 01 de janeiro de 2024	18.378	46.749	23.492	203.171	43.699	3.156	4.466	9.960	2.262	355.333
Adições	-	-	-	-	-	-	-	2.538	5.195	7.733
Baixas	-	-	-	(2)	-	(1)	(2)	-	-	(5)
Transferências	-	-	1.650	590	12	68	2	(2.322)	-	-
<b>Saldo em 31/03/2024</b>	<b>18.378</b>	<b>46.749</b>	<b>25.142</b>	<b>203.759</b>	<b>43.711</b>	<b>3.223</b>	<b>4.466</b>	<b>10.176</b>	<b>7.457</b>	<b>363.061</b>
<b>Movimentação da depreciação</b>										
Saldo em 01 de janeiro de 2024	-	(22.905)	(14.182)	(160.355)	(37.209)	(2.325)	(3.861)	-	-	(240.837)
Adições	-	(275)	(185)	(1.451)	(253)	(51)	(13)	-	-	(2.228)
Baixas	-	-	-	2	-	1	1	-	-	4
<b>Saldo em 31/03/2024</b>	<b>-</b>	<b>(23.180)</b>	<b>(14.367)</b>	<b>(161.804)</b>	<b>(37.462)</b>	<b>(2.375)</b>	<b>(3.873)</b>	<b>-</b>	<b>-</b>	<b>(243.061)</b>
<b>Saldo em 31/03/2024</b>	<b>18.378</b>	<b>23.569</b>	<b>10.775</b>	<b>41.955</b>	<b>6.249</b>	<b>848</b>	<b>593</b>	<b>10.176</b>	<b>7.457</b>	<b>120.000</b>
<b>Taxa de deprec. média</b>	<b>-</b>	<b>2%</b>	<b>4%</b>	<b>6%</b>	<b>8%</b>	<b>15%</b>	<b>10%</b>	<b>-</b>	<b>-</b>	<b>-</b>

## Notas Explicativas

## Movimentação do imobilizado consolidado 31 de março de 2024:

	Terrenos	Prédios	Instalações	Máquinas equipamentos	Ferramentas	Computadores periféricos	Direitos de Uso	Outros	Imobilizado andamento	Adiantament o imobilizado	Total Ativo Imobilizado
<b>Movimentação do custo</b>											
Saldo em 01 de janeiro de 2024	19.668	51.083	30.170	217.478	49.018	7.090	19.308	6.368	12.855	7.696	420.734
Adições	-	-	-	-	-	4	2.613	-	3.707	6.091	12.415
Baixas	-	-	-	(2)	-	(1)	-	(6)	-	-	(9)
Transferências	-	-	1.657	670	13	175	-	13	(2.534)	-	(6)
Correção monetária por inflação	-	-	2	87	-	53	-	94	-	-	236
<b>Saldo em 31/03/2024</b>	<b>19.668</b>	<b>51.083</b>	<b>31.829</b>	<b>218.233</b>	<b>49.031</b>	<b>7.321</b>	<b>21.921</b>	<b>6.469</b>	<b>14.028</b>	<b>13.787</b>	<b>433.370</b>
<b>Movimentação da depreciação</b>											
Saldo em 01 de janeiro de 2024	-	(24.739)	(16.067)	(167.846)	(39.497)	(4.420)	(17.697)	(4.758)	-	-	(275.024)
Adições	-	(297)	(244)	(1.510)	(336)	(164)	(1.062)	(53)	-	-	(3.666)
Baixas	-	-	-	2	-	1	-	6	-	-	9
Transferências	-	-	2	(2)	-	-	-	-	-	-	-
Correção monetária por inflação	-	-	(1)	(80)	-	(52)	-	(80)	-	-	(213)
<b>Saldo em 31/03/2024</b>	<b>-</b>	<b>(25.036)</b>	<b>(16.310)</b>	<b>(169.436)</b>	<b>(39.833)</b>	<b>(4.635)</b>	<b>(18.759)</b>	<b>(4.885)</b>	<b>-</b>	<b>-</b>	<b>(278.894)</b>
<b>Saldo em 31/03/2024</b>	<b>19.668</b>	<b>26.047</b>	<b>15.519</b>	<b>48.797</b>	<b>9.198</b>	<b>2.686</b>	<b>3.162</b>	<b>1.584</b>	<b>14.028</b>	<b>13.787</b>	<b>154.476</b>
Taxa de deprec. média	-	2%	4%	6%	8%	15%	-	10%	-	-	-

## Movimentação do imobilizado na controladora 31 de dezembro 2023:

	Terrenos	Prédios	Instalações	Máquinas equipamentos	Ferramentas	Computadores periféricos	Outros	Imobilizado andamento	Total ativo imobilizado
<b>Movimentação do custo</b>									
Saldo em 01 de janeiro de 2023	18.378	46.789	25.227	197.911	43.307	8.776	10.194	7.437	358.019
Adições	-	-	-	-	-	-	-	14.914	14.914
Baixas	-	(40)	(4.164)	(1.404)	-	(5.727)	(5.878)	(390)	(17.603)
Transferências	-	-	2.429	6.664	392	107	150	(9.838)	(96)
<b>Saldo em 31/12/2023</b>	<b>18.378</b>	<b>46.749</b>	<b>23.492</b>	<b>203.171</b>	<b>43.699</b>	<b>3.156</b>	<b>4.466</b>	<b>12.123</b>	<b>355.234</b>
<b>Movimentação da depreciação</b>									
Saldo em 01 de janeiro de 2023	-	(21.825)	(17.660)	(155.548)	(36.196)	(7.809)	(9.679)	-	(248.717)
Adições	-	(1.097)	(650)	(5.767)	(1.013)	(237)	(60)	-	(8.824)
Baixas	-	17	4.128	960	-	5.721	5.878	-	16.704
<b>Saldo em 31/12/2023</b>	<b>-</b>	<b>(22.905)</b>	<b>(14.182)</b>	<b>(160.355)</b>	<b>(37.209)</b>	<b>(2.325)</b>	<b>(3.861)</b>	<b>-</b>	<b>(240.837)</b>
<b>Saldo em 31/12/2023</b>	<b>18.378</b>	<b>23.844</b>	<b>9.310</b>	<b>42.816</b>	<b>6.490</b>	<b>831</b>	<b>605</b>	<b>12.123</b>	<b>114.397</b>
Taxa de deprec. média	-	2%	4%	6%	8%	15%	10%	-	-

## Movimentação do imobilizado consolidado 31 de dezembro de 2023:

	Terrenos	Prédios	Instalações	Máquinas equipamentos	Ferramentas	Computadores periféricos	Direitos de Uso	Outros	Imobilizado andamento	Total Ativo Imobilizado
<b>Movimentação do custo</b>										
Saldo em 01 de janeiro de 2023	19.668	51.123	30.764	208.982	48.593	12.315	15.569	11.677	19.152	417.843
Adições	-	-	6	-	-	27	3.739	24	17.089	20.885
Baixas	-	(40)	(4.184)	(1.404)	-	(5.731)	-	(5.880)	(401)	(17.640)
Transferências	-	-	3.586	9.997	425	531	-	651	(15.289)	(99)
Correção monetária por inflação	-	-	(2)	(97)	-	(52)	-	(104)	-	(255)
<b>Saldo em 31/12/2023</b>	<b>19.668</b>	<b>51.083</b>	<b>30.170</b>	<b>217.478</b>	<b>49.018</b>	<b>7.090</b>	<b>19.308</b>	<b>6.368</b>	<b>20.551</b>	<b>420.734</b>
<b>Movimentação da depreciação</b>										
Saldo em 01 de janeiro de 2023	-	(23.572)	(19.332)	(162.514)	(38.150)	(9.405)	(13.427)	(10.484)	-	(276.884)
Adições	-	(1.184)	(867)	(6.376)	(1.336)	(777)	(4.270)	(193)	-	(15.003)
Baixas	-	17	4.130	961	-	5.725	-	5.880	-	16.713
Transferências	-	-	2	11	(11)	(2)	-	-	-	-
Correção monetária por inflação	-	-	-	72	-	39	-	39	-	150
<b>Saldo em 31/12/2023</b>	<b>-</b>	<b>(24.739)</b>	<b>(16.067)</b>	<b>(167.846)</b>	<b>(39.497)</b>	<b>(4.420)</b>	<b>(17.697)</b>	<b>(4.758)</b>	<b>-</b>	<b>(275.024)</b>
<b>Saldo em 31/12/2023</b>	<b>19.668</b>	<b>26.344</b>	<b>14.103</b>	<b>49.632</b>	<b>9.521</b>	<b>2.670</b>	<b>1.611</b>	<b>1.610</b>	<b>20.551</b>	<b>145.710</b>
Taxa de deprec. média	-	2%	4%	6%	8%	15%	-	10%	-	-

Anualmente a Companhia efetua internamente teste de recuperabilidade dos seus ativos e utiliza o método de fluxo de caixa descontado, como base nas projeções e premissas e orçamentos por segmento de negócio aprovados pela Administração levando em consideração da vida útil baseada

## Notas Explicativas

na expectativa de utilização do conjunto de ativos que compõem a UGC, taxa de desconto, metodologia de custo médio ponderado de capital (weighted average cost of capital – WACC).

A Companhia, na aplicação dos requisitos do NBC TG 01 – Redução ao valor recuperável de ativos (IAS 36) efetuou as análises aplicáveis e não identificou indicadores de que o valor contábil exceda o valor recuperável de seus ativos em 31 de março de 2024. A avaliação efetuada pelos especialistas internos foi aprovada pela Diretoria da Companhia.

### 16. Intangível

Movimentação do intangível em 31 de março 2024:

	Controladora				Consolidado			
	Marcas e patentes	Software	Outros	Total ativo intangível	Marcas e patentes	Software	Outros	Total ativo intangível
<b>Movimentação do custo</b>								
<b>Saldo em 01 de janeiro de 2024</b>	<b>24.752</b>	<b>15.853</b>	<b>19</b>	<b>40.624</b>	<b>25.270</b>	<b>19.170</b>	<b>19</b>	<b>44.459</b>
Transferência	-	-	-	-	-	-	-	-
Adições	-	-	-	-	-	6	-	6
Baixa	-	-	-	-	-	-	-	-
Correção monetária por inflação	-	-	-	-	-	19	-	19
<b>Saldos em 31/03/2024</b>	<b>24.752</b>	<b>15.853</b>	<b>19</b>	<b>40.624</b>	<b>25.270</b>	<b>19.195</b>	<b>19</b>	<b>44.484</b>
<b>Movimentação da amortização</b>								
<b>Saldo em 01 de janeiro de 2024</b>	-	(14.128)	-	(14.128)	(2)	(17.393)	-	(17.395)
Adições	-	(223)	-	(223)	-	(231)	-	(231)
Baixa	-	-	-	-	-	-	-	-
Correção monetária por inflação	-	-	-	-	-	(18)	-	(18)
<b>Saldos em 31/03/2024</b>	-	<b>(14.351)</b>	-	<b>(14.351)</b>	<b>(2)</b>	<b>(17.642)</b>	-	<b>(17.644)</b>
<b>Saldos em 31/03/2024</b>	<b>24.752</b>	<b>1.502</b>	<b>19</b>	<b>26.273</b>	<b>25.268</b>	<b>1.553</b>	<b>19</b>	<b>26.840</b>
							1.572	
<b>Taxa de amortização</b>		<b>20%</b>				<b>20%</b>		

Movimentação do intangível em 31 de dezembro de 2023:

	Controladora				Consolidado			
	Marcas e patentes	Software	Outros	Total ativo intangível	Marcas e patentes	Software	Outros	Total ativo intangível
<b>Movimentação do custo</b>								
<b>Saldo em 01 de janeiro de 2023</b>	<b>24.752</b>	<b>18.048</b>	<b>19</b>	<b>42.819</b>	<b>25.270</b>	<b>21.383</b>	<b>19</b>	<b>46.672</b>
Transferência	-	96	-	96	-	99	-	99
Adições	-	-	-	-	-	-	-	-
Baixa	-	(2.291)	-	(2.291)	-	(2.291)	-	(2.291)
Correção monetária por inflação	-	-	-	-	-	(21)	-	(21)
<b>Saldos em 31/12/2023</b>	<b>24.752</b>	<b>15.853</b>	<b>19</b>	<b>40.624</b>	<b>25.270</b>	<b>19.170</b>	<b>19</b>	<b>44.459</b>
<b>Movimentação da amortização</b>								
<b>Saldo em 01 de janeiro de 2023</b>	-	(15.532)	-	(15.532)	(2)	(18.785)	-	(18.787)
Adições	-	(887)	-	(887)	-	(918)	-	(918)
Baixa	-	2.291	-	2.291	-	2.291	-	2.291
Correção monetária por inflação	-	-	-	-	-	19	-	19
<b>Saldos em 31/12/2023</b>	-	<b>(14.128)</b>	-	<b>(14.128)</b>	<b>(2)</b>	<b>(17.393)</b>	-	<b>(17.395)</b>
<b>Saldos em 31/12/2023</b>	<b>24.752</b>	<b>1.725</b>	<b>19</b>	<b>26.496</b>	<b>25.268</b>	<b>1.777</b>	<b>19</b>	<b>27.064</b>
							1.796	
<b>Taxa de amortização</b>		<b>20%</b>				<b>20%</b>		

Os ativos intangíveis correspondem basicamente a marca Impala, adquirida em 2008, registrados pelo valor de aquisição. Para fins do impairment anualmente os valores são testados utilizando como método, geração de caixa futuro para a UGC, como base as projeções, premissas, orçamento e expectativas do segmento de negócio, aprovados pela Administração.

A Companhia, na aplicação dos requisitos do NBC TG 01 – Redução ao valor recuperável de ativos (IAS 36), efetuou as análises aplicáveis e não identificou indicadores de que o valor contábil exceda o valor recuperável de seus ativos em 31 de março de 2024. A avaliação efetuada pelos especialistas internos foi aprovada pela Diretoria da Companhia.

## Notas Explicativas

### 17. Impostos e contribuições sociais

O passivo tributário da Companhia e suas controladas possui a seguinte composição:

	Controladora		Consolidado	
	31/03/24	31/12/23	31/03/24	31/12/23
Parcelamento Lei 13.988/20 e Portaria nº 6.657/2022 (a)	292.674	286.331	332.588	326.164
Parcelamentos estaduais (b)	772	945	13.274	15.614
Outros parcelamentos (c)	2.147	2.437	7.734	8.627
Parcelamento de FGTS (d)	4.193	4.296	4.577	4.703
<b>Subtotal impostos parcelados</b>	<b>299.786</b>	<b>294.009</b>	<b>358.173</b>	<b>355.108</b>
Impostos e contribuições (e)	61.314	65.390	77.985	83.917
Créditos fiscais (f)	54.039	52.064	165.168	162.241
<b>Subtotal demais impostos</b>	<b>115.353</b>	<b>117.454</b>	<b>243.153</b>	<b>246.158</b>
<b>Impostos e contribuições total geral</b>	<b>415.139</b>	<b>411.463</b>	<b>601.326</b>	<b>601.266</b>

	Controladora		Consolidado	
	31/03/24	31/12/23	31/03/24	31/12/23
<b>Passivo circulante</b>				
Obrigações fiscais federais	91.425	94.272	99.925	105.385
Contribuições sociais	11.782	12.707	15.287	16.533
Imposto de renda e contribuição social	-	-	929	851
Obrigações fiscais estaduais	1.478	1.304	19.904	20.849
Obrigações fiscais municipais	447	23	537	107
<b>Total do passivo circulante</b>	<b>105.132</b>	<b>108.306</b>	<b>136.582</b>	<b>143.725</b>
<b>Passivo não circulante</b>				
Obrigações fiscais federais	279.200	273.931	372.854	366.375
Contribuições sociais	18.518	18.252	23.824	23.765
Obrigações fiscais estaduais	12.289	10.974	68.066	67.401
Obrigações fiscais municipais	-	-	-	-
<b>Total do passivo não circulante</b>	<b>310.007</b>	<b>303.157</b>	<b>464.744</b>	<b>457.541</b>
<b>Total geral</b>	<b>415.139</b>	<b>411.463</b>	<b>601.326</b>	<b>601.266</b>

Os parcelamentos têm a seguinte composição de vencimento por ano:

	Controladora	Consolidado
2024	40.194	53.243
2025	39.161	47.190
2026	37.692	41.528
2027	37.692	41.146
2028	16.589	19.013
2029 em diante	128.458	156.053
<b>Total</b>	<b>299.786</b>	<b>358.173</b>

## Notas Explicativas

### a) Parcelamento Lei nº 13.988/2020 e Portaria nº 6.757/2022.

A Companhia firmou acordo para parcelamento de débitos disposto pela Lei nº 13.988/2020 e Portaria nº 6.757/2022, conforme descrito na nota explicativa 2, incluindo seus débitos federais previdenciários e não previdenciários, inclusive débitos anteriormente indicados no Parcelamento Transação Excepcional - Lei 13.988/20, os parcelamentos Lei 11.941/9, Lei 12.996/14 e Lei 13.496/17, inscritos na Procuradoria da Geral da Fazenda Nacional – PGFN.

Os saldos totais reconciliados, aplicadas as reduções de até 65% nas multas, juros e honorários, bem como a utilização de prejuízo fiscal e base negativa no limite de 70% do saldo remanescente, foram parcelados em duas modalidades em até 120 parcelas, os efeitos estão demonstrados a seguir:

Composição	Modalidade Demais débitos			Modalidade Previdenciário		
	Demais débitos	Previdenciário	Total	Demais débitos	Previdenciário	Total
Montante parcelado	893.836	683.455	<b>1.577.291</b>	1.124.192	693.453	<b>1.817.645</b>
Descontos previstas na Lei	(566.465)	(430.320)	<b>(996.785)</b>	(703.592)	(436.691)	<b>(1.140.283)</b>
Créditos utilizados - PF BN	(158.054)	(132.486)	<b>(290.540)</b>	(214.171)	(135.025)	<b>(349.196)</b>
Juros do período	20.446	14.286	<b>34.732</b>	24.163	14.435	<b>38.598</b>
Pagamentos efetuados	(9.023)	(23.001)	<b>(32.024)</b>	(10.929)	(23.247)	<b>(34.176)</b>
<b>Saldo em 2024</b>	<b>180.740</b>	<b>111.934</b>	<b>292.674</b>	<b>219.663</b>	<b>112.925</b>	<b>332.588</b>

Modalidade Demais débitos, o saldo de R\$ 180.740 na controladora e R\$ 219.663 no consolidado parcelado em 120 parcelas, restando 49 parcelas de R\$ 886, na controladora é R\$ 1.170 no consolidado, já o saldo remanescente em 60 de R\$ 2.289 na controladora e R\$ 2.781 no consolidado, atualizadas pela variação da SELIC.

Modalidade Previdenciária, o saldo de R\$ 111.934 na controladora e R\$ 112.925 no consolidado, restando 49 parcelas de R\$ 2.284, na controladora e R\$ 2.305 no consolidado, atualizadas pela variação da SELIC.

### b) Parcelamentos Estaduais Parcelamento ICMS

Em 31 de março de 2024 o montante de R\$ 772, na controladora e R\$ 13.274 no consolidado (R\$ 945 e R\$ 15.614 em 31 de dezembro de 2023, consecutivamente), estão distribuídos da seguinte forma:

Na Mundial S.A, parcelamento realizado em novembro de 2020 no montante de R\$ 2.148, com entrada de R\$ 38 e o saldo restante em 56 parcelas, o parcelamento é atualizado pela taxa Selic. Em 31 de março de 2024 o saldo remanescente soma o montante de R\$ 772, com parcela mensal de R\$ 48.

A controlada Mundial Distribuidora de Produtos de Consumo Ltda. possui junto ao Estado de São Paulo, parcelamentos ICMS ST com saldo em 31 de março de 2024 no montante de R\$ 8.895, e junto ao Estado de Minas Gerais, parcelamento ICMS e ICMS ST com saldo em 31 de março de 2024 R\$ 1.142, ambas acrescido da variação da SELIC. Com parcelas mensais de R\$ 922 e R\$ 76, respectivamente.

A controlada Laboratório Avamiller Ltda, em 31 de março de 2023 possui junto ao Estado de São Paulo, parcelamentos ICMS no montante de R\$ 2.465, acrescido da variação da SELIC. Com parcelas mensais de R\$ 60.

### c) Outros parcelamentos federais e municipais

Em 31 de março de 2024 o saldo de R\$ 2.147, na controladora e R\$ 7.734 no consolidado (R\$ 2.437 e R\$ 8.627 em 31 de dezembro de 2023 consecutivamente), estão distribuídos da seguinte forma:

## Notas Explicativas

Em 31 de março de 2024 o saldo de R\$ 2.147 na Mundial refere-se ao parcelamento junto ao Serviço Social da Indústria (SESI) e Serviço Nacional de Aprendizagem Industrial (SENAI), com parcelas mensais de R\$ 113, acrescido da variação da SELIC.

A controlada Mundial Distribuidora de Produtos de Consumo Ltda, possui em 31 de março de 2024, os seguintes parcelamentos. Junto à Secretaria da Receita Federal do Brasil o parcelamento de INSS, no montante de R\$ 1.316, com parcelas mensais de R\$ 69, e parcelamento de Imposto de Renda e Contribuição Social no montante de R\$ 1.618 com parcelas de R\$ 34, acrescido da variação da SELIC.

A controlada Laboratório Avamiller Ltda, possui em 31 de março de 2024, junto à Secretaria da Receita Federal do Brasil, parcelamentos de INSS, IPI e IRRF, que soma o montante de R\$ 2.547 com parcela mensais de R\$ 134 e junto a Prefeitura Municipal de Guarulhos parcelamento no montante de R\$ 16 com parcelas de R\$ 2, acrescido da variação da SELIC.

Em 31 de março de 2024 a controlada Eberle Equipamentos e Processos S.A. possui parcelamento de INSS junto à Secretaria da Receita Federal do Brasil, no montante de R\$ 90, com parcelas mensais de R\$ 4, acrescido da variação da SELIC.

### **d) Parcelamento de FGTS**

Em 11 de fevereiro de 2014 a Mundial realizou um aditamento ao parcelamento junto à Caixa Econômica Federal, para inclusão de outros débitos de FGTS, no montante de R\$ 4.296. Entretanto, importante referir que à época fora constatado pela Mundial S.A. uma divergência no montante de R\$ 13.027 entre a posição informada pela Caixa Econômica Federal e o saldo mantido pela Mundial, que na data apurou a dívida num montante de R\$ 16.941.

Diante da divergência identificada, a Mundial S.A. protocolou revisão administrativa junto ao Ministério do Trabalho e Emprego (MTE) no intuito de verificar duplicidades identificadas nos débitos incluídos no parcelamento de FGTS realizada pela Caixa Econômica Federal (CEF). O Ministério do Trabalho reconheceu a existência de duplicidade de valores parcelados, por amostragem.

Adicionalmente, tendo como base o reconhecimento administrativo prévio do Ministério do Trabalho, a Mundial S.A. ajuizou ação ordinária visando a revisão completa da dívida ora cobrada, para que os valores em duplicidade fossem reconhecidos e devidamente expurgados do parcelamento

De modo que o saldo contábil total em 31 de março de 2024 é de R\$ 4.193 na controladora e R\$ 4.577 no consolidado, a Administração mantém o entendimento de que este montante representa a melhor estimativa disponível quanto aos valores prováveis de serem desembolsados.

### **e) Impostos e contribuições**

Em 31 de março de 2024 o montante de R\$ 61.314, na controladora e R\$ 77.985 no consolidado, corresponde a débitos estaduais e federais gerados no mês e processos junto a Receita Federal do Brasil, que serão objetos de parcelamento nos termos da Lei 13.988 de 14/04/2020 no decorrer de 2024, cujas tratativas estão em andamento.

### **f) Créditos fiscais**

O saldo em 31 de março de 2024 de R\$ 54.039 na controladora e de R\$ 165.168 no consolidado (31 de dezembro de 2023 R\$ 52.064 e R\$ 162.241 respectivamente) referem-se recuperação de créditos fiscais levantados da própria operação, utilizados e mantidos como não circulante. No decorrer dos próximos 5 (cinco) anos a reversão desse montante poderá gerar uma receita operacional líquida do imposto de renda e contribuição social no montante de R\$ 35.666 na controladora e R\$ 109.114 no consolidado. Os valores registrados no resultado da controladora em 31 de março de 2024 foram de R\$ 844 no consolidado R\$ 1.876, (31 de dezembro de 2023 R\$ 6.920 R\$ 16.133 respectivamente).

## Notas Explicativas

A Administração da Companhia decidiu manter os valores registrados no passivo não circulante, até uma decisão definitiva.

### 18. Empréstimos e financiamentos

Os empréstimos e financiamentos captados no mercado estão reconhecidos no passivo circulante e não circulante, mensurados, pelo valor justo no recebimento do recurso, em seguida pelo custo de amortização, acrescidos encargos juros, variações monetárias, cambiais e amortizações, conforme previsto contratualmente, incorridos até as datas dos balanços. Os empréstimos captados no mercado têm a finalidade basicamente de financiar o capital de giro da Companhia e suas controladas.

Os saldos estão demonstrados no quadro abaixo:

Modalidade	Prazo de até	Controladora	
		31/03/24	31/12/23
Capital de giro	34 m.	66.439	71.533
Desconto de duplicatas	-	90.457	117.651
Adiantamento de câmbio - ACC/ACE	6 m.	7.603	13.515
Fiança	-	-	-
Arrendamento mercantil financeiro	44 m.	2.962	2.492
		<b>167.461</b>	<b>205.191</b>
Passivo circulante		153.981	188.446
Passivo não circulante		13.480	16.745
		<b>167.461</b>	<b>205.191</b>

Taxa efetiva das operações da controladora em 31 de março de 2024 foi de CDI + 10,79% a.a.

Modalidade	Prazo de até	Consolidado	
		31/03/24	31/12/23
Capital de giro	34 m.	119.916	138.925
Desconto de duplicatas	-	292.736	274.222
Adiantamento de câmbio - ACC/ACE	6 m.	7.603	13.515
Arrendamento mercantil financeiro	60 m.	4.631	3.347
		<b>424.886</b>	<b>430.009</b>
Passivo circulante		400.848	399.753
Passivo não circulante		24.038	30.256
		<b>424.886</b>	<b>430.009</b>

Taxa efetiva das operações consolidado em 31 de março de 2024 foi de CDI + 9,54% a.a.

\* O percentual da variação cambial de janeiro a março de 2024 foi positiva em 1,05%.

Os empréstimos de capital de giro, CCB - Cédula de Crédito Bancário, CCE - Cédula de Crédito de Exportação, e NCE - Nota de Crédito de Exportação, estão garantidos por duplicatas, CDB, NP's, penhor mercantil e avais.

Os descontos de duplicatas estão garantidos por NP's e avais.

Os adiantamentos de câmbio-ACE estão garantidos por cambiais mercado externo e avais.

Contrato fiança está garantido por avais.



## Notas Explicativas

Os financiamentos de arrendamento mercantil estão garantidos por alienação fiduciária dos bens financiados.

O saldo dos empréstimos registrado no passivo não circulante em 31 de março de 2024 possui o seguinte cronograma de vencimentos:

Ano	Controladora	Consolidado
2025	10.468	19.042
2026	2.775	4.478
2027	237	518
	<b>13.480</b>	<b>24.038</b>

### 19. Provisão tributário, cíveis e trabalhista

A Companhia e suas controladas são partes em ações judiciais e processos administrativos de natureza cível, tributária e trabalhista, distribuídos em diversas instâncias. A Administração, com base nas informações dos seus assessores jurídicos, constituiu provisão para os riscos, cujas perdas foram avaliadas como prováveis. Os saldos das provisões são os seguintes:

	Controladora		Consolidado	
	31/03/24	31/12/23	31/03/24	31/12/23
Cível	9.085	7.821	9.432	8.765
Trabalhistas	3.187	3.651	3.347	3.705
	<b>12.272</b>	<b>11.472</b>	<b>12.779</b>	<b>12.470</b>
Depósitos judiciais cível e trabalhista	(7.441)	(7.251)	(7.441)	(7.251)
	<b>4.831</b>	<b>4.221</b>	<b>5.338</b>	<b>5.219</b>

- Provisões cíveis. A Companhia é parte em um grupo de ações judiciais, de natureza cível que envolvem pedidos diversos e a provisão decorre de decisões desfavoráveis e/ou de probabilidade de perda provável no curso normal dos processos com expectativa de saída de recurso financeiro pela Companhia.
- Provisões trabalhistas. A Companhia é parte em um grupo de ações judiciais de natureza trabalhista, individuais e coletivas, que envolvem verbas trabalhistas diversas e a provisão decorre de decisões desfavoráveis e/ou de probabilidade de perda provável no curso normal dos processos com expectativa de saída de recurso financeiro pela Companhia.

### Passivos contingentes não provisionados

A Companhia e suas controladas possuem ações que não estão provisionadas, pois envolvem risco de perda classificado como possíveis, a seguir apresentadas:

	Controladora		Consolidado	
	31/03/24	31/12/23	31/03/24	31/12/23
Cível	17.968	17.968	17.935	17.935
Tributária	104	104	104	90.979
Trabalhistas	6.926	5.383	7.034	5.386
	<b>24.998</b>	<b>23.455</b>	<b>25.073</b>	<b>114.300</b>

- Contingências cíveis. A Mundial S.A e suas controladas são partes em processos considerados como perda possível, entre eles destacamos o processo com maior relevância, que está em sede de Recurso Especial. Este discute se há excesso de execução ou não, e visa reformar o acórdão proferido pelo TJSP com o consequente reconhecimento da preclusão consumativa do direito da Mundial S.A. de alegar excesso de execução e a consolidação da memória de cálculo dos Recorrentes.

## Notas Explicativas

- b) Contingências tributárias. A Mundial S.A. e suas controladas são partes em processos tributários considerados como perda possível. Os processos de maior relevância tributária têm como objeto a glosa de créditos relacionados ao ICMS nas operações de bonificação. Os autos de infração que discutem o tema em questão nos estados de Minas Gerais e São Paulo são objetos de ação anulatória e de impugnação administrativa, respectivamente.
- a) Contingências trabalhistas. A Companhia e suas controladas são partes em outras demandas de natureza trabalhista que possuem em conjunto um montante em discussão de aproximadamente R\$ 7.034 (R\$ 5.386 em 31 de dezembro de 2023). Para tais demandas não foi efetuada provisão contábil, pois estas foram consideradas como de perda possível, com base na opinião de seus consultores legais.

### 20. Imposto de renda e contribuição social corrente e diferidos

(a) A Companhia registrou ativos e passivos fiscais diferidos para refletir efeitos fiscais futuros atribuídos, e diferenças temporárias na controladora e nas controladas. A composição e movimentação dos tributos diferidos ativos e passivos por natureza apresenta-se como segue:

Controladora	Saldo em	Reconhecimento	Adições e	Saldo em
Movimentação do ativo e passivo diferido	31/12/23	no resultado	exclusões temporárias	31/03/24
Propriedade para investimento	(14.935)	-	-	(14.935)
Exclusões temporárias	(13.349)	38	35	(13.276)
	<b>(28.284)</b>	<b>38</b>	<b>35</b>	<b>(28.211)</b>

Consolidado	Saldo em	Reconhecimento	Ajuste acum.	Saldo em
Movimentação do ativo e passivo diferido	31/12/23	no resultado	de conversão	31/03/24
Adições temporários	1.194	-	-	1.194
Propriedade para investimento	(14.935)	-	-	(14.935)
Exclusões temporárias	(15.860)	(2.352)	1.339	(16.873)
	<b>(29.601)</b>	<b>(2.352)</b>	<b>1.339</b>	<b>(30.614)</b>

O saldo do imposto de renda e contribuição social diferido registrado no passivo não circulante em 31 de março de 2024 possui o seguinte cronograma tributação:

	Controladora	Consolidado
2024	253	1.362
2025 em diante	27.958	29.252
<b>Total</b>	<b>28.211</b>	<b>30.614</b>

(b) O imposto de renda e a contribuição social calculados com base nas alíquotas oficiais são demonstrados como segue:

## Notas Explicativas

	Controladora		Consolidado	
	31/03/24	31/03/23	31/03/24	31/03/23
<b>Resultado antes do IR e CS</b>	<b>525</b>	<b>1.943</b>	<b>5.389</b>	<b>6.338</b>
Alíquota fiscal combinada	34%	34%	34%	34%
Imposto de renda e contribuição social alíquota nominal	<b>179</b>	<b>661</b>	<b>1.832</b>	<b>2.155</b>
<b>(Adições) exclusões permanentes:</b>				
Equivalência patrimonial	(6.215)	(6.504)	-	-
Exclusão Incentivo fiscal - Lei do Bem	-	-	(1.817)	-
Realização da reserva de reavaliação	215	268	215	285
Outras adições e exclusões permanentes e temporárias, líquidas	3.836	4.293	1.506	7.213
<b>Base de cálculo</b>	<b>(1.639)</b>	<b>-</b>	<b>7.110</b>	<b>13.836</b>
30% compensação de prejuízo fiscal e base negativa	-	-	(58)	(309)
<b>Base de cálculo</b>	<b>(1.639)</b>	<b>-</b>	<b>7.052</b>	<b>13.527</b>
Imposto de renda 15%	-	-	(1.090)	(2.029)
Adicional de 10%	-	-	(705)	(1.347)
Contribuição social 9%	-	-	(722)	(1.217)
Outros				
(-) Deduções - PAT	-	-	33	81
(-) Dedução Licença-Maternidade (Lei nº 11.770/2008, art. 5º)	-	-	10	-
<b>Total</b>	<b>-</b>	<b>-</b>	<b>(2.474)</b>	<b>(4.512)</b>
<b>Alíquota efetiva do imposto</b>	<b>0%</b>	<b>0%</b>	<b>46%</b>	<b>71%</b>
Realização de IRPJ e CSLL diferido	38	(419)	(2.352)	(302)
<b>Imposto de renda e contribuição social</b>	<b>38</b>	<b>(419)</b>	<b>(4.826)</b>	<b>(4.814)</b>

(\*) A Companhia, no exercício regular de suas atividades, em relação aos valores apurados relacionados aos benefícios de ICMS, como a redução da base de cálculo, diferimento, isenção, alíquota reduzida, informa que está sendo aplicado o disposto no art. 10 da Lei Complementar nº 160/17 e no art. 30 da Lei n. 12.973/14. Estes benefícios são caracterizados como reserva de incentivos fiscais, não integrando a base de cálculo do IRPJ e CSLL.

(a) Os ativos fiscais diferidos oriundos dos prejuízos fiscais e base negativa de contribuição social acumulados da Companhia e suas controladas foram constituídos e registrados na proporção utilizados para pagamento do parcelamento transação tributária, e o saldo não utilizado não foi reconhecido nas demonstrações contábeis. Abaixo segue a composição:

	31/03/24				31/12/23	
	Prejuízo fiscal	Prejuízo fiscal 25%	Base negativa	Base negativa 9%	Prejuízo fiscal 25%	Base negativa de contribuição social 9%
<b>Alíquota</b>						
Mundial S.A - Produtos de Consumo	331.256	82.814	331.323	29.819	82.536	29.719
Laboratório Avamiller de Cosméticos Ltda.	105.557	26.389	106.711	9.604	26.405	9.502
Companhia Florestal Zivi-Hercules	2.178	545	1.309	118	545	118
Eberle Agropastoril S.A.	377	94	130	12	94	12
Monte Magré S.A.	654	164	1.842	166	160	166
Eberle Bellini S.A.	669	167	667	60	167	591
Mundial Norte Distribuidora de Produtos de Consumo Ltda.	591	148	584	53	148	53
<b>Total</b>	<b>441.282</b>	<b>110.321</b>	<b>442.566</b>	<b>39.832</b>	<b>110.055</b>	<b>40.161</b>
<b>Total consolidado</b>				<b>150.153</b>		<b>150.216</b>

Os saldos acumulados em 31 de março de 2024, serão reconhecidos no resultado à medida em que a Companhia apresentar histórico de rentabilidade, conforme Instrução CVM nº 371/02, ou em

## Notas Explicativas

parcelamentos onde será permitido quitação de multa e juros com saldo de prejuízos fiscais e base negativa de contribuição social.

### 21. Patrimônio líquido

#### Capital social

Em Assembleia Geral Extraordinária realizada em 22 de março de 2013 foi aprovado o grupamento das ações ordinárias da Mundial na proporção de 120 por 1, alterando a quantidade das ações de 297.631.213 para 2.480.260, com base no artigo 12 da lei 6.404/76, no artigo 1º, inciso XI da instrução CVM 323/2000 e na Instrução CVM 358/02.

O capital social de R\$ 43.794. ficou dividido em 2.480.260 ações ordinárias nominativas escriturais e sem valor nominal e a cada ação ordinária corresponde a um voto nas deliberações das Assembleias Gerais.

O capital social poderá ser aumentado, independente de reforma estatutária, por deliberação do Conselho de Administração sobre subscrição de ações públicas ou particular, observando o limite de 1.176.662 ações ordinárias nominativas, escriturais e sem valor nominal.

#### i. Ações ordinárias

Ações ordinárias são classificadas como patrimônio líquido. Custos adicionais diretamente atribuíveis à emissão de ações e opções de ações são reconhecidos como dedução do patrimônio líquido, líquido de quaisquer efeitos tributários.

#### ii. Recompra de ações (ações em tesouraria).

Quando o capital reconhecido como patrimônio líquido é recomprado, o valor da remuneração pago, o qual inclui custos diretamente atribuíveis, líquido de quaisquer efeitos tributários, é reconhecido como uma dedução do patrimônio líquido. As ações recompradas são classificadas como ações em tesouraria e são apresentadas como dedução do patrimônio líquido. Quando as ações em tesouraria são vendidas ou reemitidas subsequentemente, o valor recebido é reconhecido como um aumento no patrimônio líquido, e o ganho ou perda resultantes da transação como reserva de capital.

#### Reserva de reavaliação

Em 31 de março de 2024, o saldo da reserva de reavaliação é de R\$ 19.825 (R\$ 19.978 em 31 de dezembro de 2023) líquido das depreciações acumuladas e dos efeitos tributários na controladora e consolidado, respectivamente.

A movimentação da reavaliação que compõe o custo corrigido do imobilizado é registrada em contrapartida no patrimônio líquido da Mundial S.A. e suas controladas, está abaixo apresentada:

## Notas Explicativas

	Controladora		Consolidado	
	2007	2003	2007	2003
Valor de mercado	135.342	180.957	179.830	219.448
Custo original, líquido de depreciação	(86.940)	(28.953)	(114.706)	(40.022)
<b>Reavaliação</b>	<b>48.402</b>	<b>152.004</b>	<b>65.124</b>	<b>179.426</b>
Imposto de renda e contribuição social diferidos	(16.457)	(51.681)	(22.142)	(61.005)
<b>Reavaliação líquida dos efeitos tributários</b>	<b>31.945</b>	<b>100.323</b>	<b>42.982</b>	<b>118.421</b>
Movimentação da reserva de reavaliação:	Controladora		Consolidado	
	31/03/24	31/12/23	31/03/24	31/12/23
Valor de mercado	316.299	316.299	399.278	399.278
Custo original, líquido de depreciação	(115.893)	(115.893)	(154.728)	(154.728)
<b>Reavaliação</b>	<b>200.406</b>	<b>200.406</b>	<b>244.550</b>	<b>244.550</b>
Depreciação	(78.172)	(77.738)	(84.178)	(84.115)
Baixa ativo imobilizado	(34.351)	(34.351)	(55.367)	(55.367)
Estorno reserva de reavaliação	(43.298)	(43.298)	(52.891)	(52.891)
Transferência-Ajustes de Avaliação Patrimonial	(17.285)	(17.285)	(21.662)	(21.662)
<b>Saldo reavaliação</b>	<b>27.300</b>	<b>27.734</b>	<b>30.452</b>	<b>30.515</b>
<b>Imposto de renda e contribuição social diferidos</b>	<b>(68.138)</b>	<b>(68.138)</b>	<b>(83.147)</b>	<b>(83.147)</b>
Depreciação	26.592	26.300	28.367	28.457
Baixa ativo imobilizado	11.679	11.679	18.825	18.825
Estorno reserva de reavaliação	14.702	14.702	17.963	17.963
Transferência-Ajustes de Avaliação Patrimonial	5.877	5.877	7.365	7.365
<b>Saldo imposto de renda e contribuição social diferidos</b>	<b>(9.288)</b>	<b>(9.580)</b>	<b>(10.627)</b>	<b>(10.537)</b>
<b>Reavaliação líquida dos efeitos tributários</b>	<b>18.012</b>	<b>18.154</b>	<b>19.825</b>	<b>19.978</b>
Reavaliação reflexa	1.813	1.824		
<b>Reavaliação líquida dos efeitos tributários</b>	<b>19.825</b>	<b>19.978</b>		

### Reserva estatutária

Do resultado do exercício, após deduções dos prejuízos acumulados e da provisão para imposto de renda, poderá ser destinado, a título de participação do Conselho de Administração e da Diretoria, parcela de até 10% (dez por cento) do mesmo, à disposição do Conselho de Administração.

### Reserva legal

Constituída a razão de 5% do lucro líquido, não excedendo 20% do capital social realizado.

### Reserva de contingência

Uma parcela, por proposta da administração, destinada para a Reserva para Contingências, nos termos do artigo 195 Lei 6.404/76.

### Reserva de lucro a realizar

Uma parcela, por proposta da Administração, destinada para Reserva de Lucros a Realizar nos termos do artigo 197 Lei 6.404/76.

### Reserva de incentivos fiscais

A Companhia, no exercício regular de suas atividades, usufrui de uma série de benefícios fiscais relacionados ao ICMS concedidos pelos Estados da Federação. Ao final do exercício a Administração, de acordo com a Lei Complementar nº 160/17 e a Lei nº 6.404/76, destina a parcela dos incentivos relacionados à dispensa do pagamento do ICMS.

## Notas Explicativas

### Outros resultados abrangentes

O saldo refere-se às diferenças de moedas estrangeiras decorrentes dos ajustes acumulados conversão e correção monetária por hiperinflação.

Outros resultados abrangentes	Controladora e Consolidado	
	31/03/24	31/03/23
Ajuste acumulado de conversão	4.991	848
Correção monetária por hiperinflação	(271)	(109)
	<b>4.720</b>	<b>739</b>

### Ajustes de avaliação patrimonial

Em 31 de março de 2024 e em 31 de dezembro de 2023 o saldo de R\$ 32.873 corresponde aos ajustes de propriedade para investimentos avaliadas ao valor justo, líquidos de efeitos tributários da Mundial S.A. – Produtos de Consumo e suas controladas. Tais ajustes são reclassificados para o resultado do exercício quando da alienação dos ativos a que eles se referem.

## 22. Resultado por ação

O resultado básico diluído por ação é calculado com base no resultado do exercício atribuível aos acionistas controladores e não controladores da Mundial S.A., no exercício e a respectiva quantidade média de ações ordinárias em circulação neste exercício, comparativamente com o mesmo período de 2023 conforme o quadro abaixo:

	31/03/24	31/03/23
Resultado do exercício	564	1.524
Ações ordinárias	2.479.480	2.479.480
Resultado por ação ordinária	0,2275	0,6146

Em 31 de março de 2024 e 2023, a Mundial S.A. apresenta o resultado por ação diluído em mesmo montante que o cálculo básico, pois não existem instrumentos financeiros com direito a conversibilidade em ações.

## 23. Receita vendas de bens e serviços

As receitas da Companhia estão registradas pelo valor que reflete a expectativa que a Companhia tem em receber pelas mercadorias e produtos entregues ao cliente, conforme CPC47/IFRS15. A conciliação da receita bruta e líquida para os exercícios findos em 31 de março de 2024 e 2023 estão apresentadas abaixo.

Receita bruta de vendas	Controladora		Consolidado	
	31/03/24	31/03/23	31/03/24	31/03/23
Mercado interno	102.224	97.683	306.234	272.486
Mercado externo	5.524	8.328	8.244	11.903
Ajuste a valor presente	(850)	(4.100)	(5.441)	(21.214)
<b>Total da Receita bruta</b>	<b>106.898</b>	<b>101.911</b>	<b>309.037</b>	<b>263.175</b>
Impostos devoluções e abatimento	(23.225)	(21.281)	(82.920)	(66.660)
<b>Receita operacional líquida</b>	<b>83.673</b>	<b>80.630</b>	<b>226.117</b>	<b>196.515</b>

**Notas Explicativas****24. Despesas por natureza**

	<b>Controladora</b>		<b>Consolidado</b>	
	<b>31/03/24</b>	<b>31/03/23</b>	<b>31/03/24</b>	<b>31/03/23</b>
<b>Despesas por função</b>				
Custo dos produtos vendidos	(69.374)	(69.416)	(135.076)	(122.292)
Despesas com vendas	(6.618)	(6.568)	(45.526)	(39.127)
Despesas administrativas e gerais	(4.385)	(2.099)	(10.055)	(8.047)
Honorários da administração	(833)	(733)	(833)	(733)
Outras receitas e despesas operacionais	465	2.286	1.447	6.244
	<b>(80.745)</b>	<b>(76.530)</b>	<b>(190.043)</b>	<b>(163.955)</b>
	<b>Controladora</b>		<b>Consolidado</b>	
	<b>31/03/24</b>	<b>31/03/23</b>	<b>31/03/24</b>	<b>31/03/23</b>
<b>Despesas por natureza</b>				
Depreciação e amortização	(2.350)	(2.583)	(3.896)	(4.075)
Despesas com pessoal	(30.827)	(28.525)	(49.451)	(44.275)
Matéria-prima e materiais de uso e consumo	(34.601)	(35.492)	(89.937)	(80.752)
Fretes	(1.130)	(1.136)	(12.055)	(9.807)
Energia elétrica	(1.956)	(1.920)	(2.169)	(2.113)
Comissões	(2.225)	(2.347)	(11.603)	(9.949)
Conservação e manutenção	(3.116)	(2.852)	(4.160)	(3.704)
Aluguéis	(225)	(200)	(949)	(840)
Outras receitas e despesas operacionais	(4.315)	(1.475)	(15.823)	(8.440)
	<b>(80.745)</b>	<b>(76.530)</b>	<b>(190.043)</b>	<b>(163.955)</b>

**25. Outras receitas / despesas operacionais**

	<b>Controladora</b>		<b>Consolidado</b>	
	<b>31/03/24</b>	<b>31/03/23</b>	<b>31/03/24</b>	<b>31/03/23</b>
<b>Outras receitas operacionais</b>				
Créditos extemporâneos	844	686	1.876	4.856
Receita de aluguel	648	462	609	475
Deságio na aquisição de precatórios	-	-	-	-
Outras receitas operacionais	3	2.293	7	2.327
	<b>1.495</b>	<b>3.441</b>	<b>2.492</b>	<b>7.658</b>
<b>Outras despesas operacionais</b>				
Redução de valor recuperável de ativos	(93)	-	(93)	-
Despesas com ociosidade operacional	(747)	(878)	(747)	(878)
Outras despesas operacionais	(190)	(277)	(205)	(536)
	<b>(1.030)</b>	<b>(1.155)</b>	<b>(1.045)</b>	<b>(1.414)</b>
<b>Total de outras receitas / despesas operacionais</b>	<b>465</b>	<b>2.286</b>	<b>1.447</b>	<b>6.244</b>

## Notas Explicativas

### 26. Resultado Financeiro

O resultado financeiro é constituído das seguintes despesas e receitas financeiras:

	Controladora		Consolidado	
	31/03/24	31/03/23	31/03/24	31/03/23
<b>Receitas financeiras</b>				
Receitas financeiras	99	70	638	684
Atualização de direitos creditórios	1.825	3.414	1.887	3.529
Ajuste a valor presente - cliente	892	944	5.754	5.790
	<b>2.816</b>	<b>4.428</b>	<b>8.279</b>	<b>10.003</b>
<b>Despesas financeiras</b>				
Despesas de giro (empréstimos e financiamentos)	(2.527)	(6.085)	(25.729)	(24.789)
Variação cambial	(670)	(877)	(2.803)	(1.900)
	<b>(3.197)</b>	<b>(6.962)</b>	<b>(28.532)</b>	<b>(26.689)</b>
<b>Outras despesas financeiras</b>				
Outras despesas financeiras - (atualização passivo tributário)	(7.706)	(5.568)	(9.457)	(8.224)
Ajuste a valor presente - fornecedor	(530)	(560)	(974)	(1.312)
	<b>(8.236)</b>	<b>(6.128)</b>	<b>(10.431)</b>	<b>(9.536)</b>
<b>Resultado financeiro líquido</b>	<b>(8.617)</b>	<b>(8.662)</b>	<b>(30.684)</b>	<b>(26.222)</b>

### 27. Segmentos operacionais

Os segmentos operacionais da Companhia estão divididos nas seguintes unidades: Personal Care & Cosmetics, Metal Fasteners, Food Service, Crafts, Pump Solutions. As atividades desenvolvidas estão descritas conforme na nota explicativa “1” Contexto Operacional.

Apresentação do resultado por divisão:

Saldo em 31/03/24	Personal Care & Cosmetics	Metal Fasteners	Food Service	Crafts	Pump Solutions	Valores não alocados	Consolidado
<b>Receita líquida</b>	<b>126.594</b>	<b>33.478</b>	<b>29.845</b>	<b>9.869</b>	<b>26.331</b>	-	<b>226.117</b>
(-) CPV	(68.550)	(25.545)	(18.169)	(5.054)	(17.758)	-	(135.076)
Margem bruta	<b>58.044</b>	<b>7.933</b>	<b>11.676</b>	<b>4.815</b>	<b>8.573</b>	-	<b>91.041</b>
Despesas com vendas	(26.915)	(5.101)	(7.322)	(2.543)	(3.645)	-	(45.526)
Despesas administrativas/outras	(6.074)	(2.754)	(1.296)	(324)	(440)	1.447	(9.441)
Resultado financeiro	-	-	-	-	-	(30.684)	(30.684)
Impostos sobre o lucro corrente e diferido	-	-	-	-	-	(4.826)	(4.826)
<b>Resultado</b>	<b>25.055</b>	<b>78</b>	<b>3.058</b>	<b>1.948</b>	<b>4.488</b>	<b>(34.063)</b>	<b>564</b>
Saldo em 31/03/23	Personal Care & Cosmetics	Metal Fasteners	Food Service	Crafts	Pump Solutions	Valores não alocados	Consolidado
<b>Receita líquida</b>	<b>102.333</b>	<b>35.915</b>	<b>24.233</b>	<b>10.241</b>	<b>23.793</b>	-	<b>196.515</b>
(-) CPV	(57.504)	(28.355)	(15.432)	(4.896)	(16.105)	-	(122.292)
Margem bruta	<b>44.829</b>	<b>7.560</b>	<b>8.801</b>	<b>5.345</b>	<b>7.688</b>	-	<b>74.223</b>
Despesas com vendas	(21.348)	(5.066)	(6.900)	(2.491)	(3.322)	-	(39.127)
Despesas administrativas/outras	(4.379)	(2.718)	(1.044)	(261)	(378)	6.244	(2.536)
Resultado financeiro	-	-	-	-	-	(26.222)	(26.222)
Impostos sobre o lucro corrente e diferido	-	-	-	-	-	(4.814)	(4.814)
<b>Resultado</b>	<b>19.102</b>	<b>(224)</b>	<b>857</b>	<b>2.593</b>	<b>3.988</b>	<b>(24.792)</b>	<b>1.524</b>



## Notas Explicativas

### 28. Instrumentos financeiros e gerenciamento de riscos

#### a. Análise dos instrumentos financeiros

A Administração da Companhia determina a classificação dos seus ativos e passivos financeiros não derivativos no momento do seu reconhecimento inicial, de acordo com os critérios presentes no IFRS 9/CPC 48 - Instrumentos Financeiros, quanto às características de fluxos de caixa e do modelo de negócio da Companhia na gestão dos ativos financeiros. Os passivos financeiros são mensurados de acordo com sua natureza e finalidade.

A avaliação dos ativos e passivos financeiros da Companhia em relação aos valores justos de mercado foi efetuada por meio de informações disponíveis e metodologias de avaliação apropriadas. Entretanto, a interpretação dos dados de mercado e a seleção de métodos de avaliação requerem considerável julgamento e estimativas para se calcular o valor de realização mais adequado. Como consequência, as estimativas apresentadas não indicam, necessariamente, os montantes que poderão ser realizados no mercado corrente. O uso de diferentes hipóteses de mercado e/ou metodologias pode ter um efeito relevante nos valores de realização estimados.

#### Valor justo versus valor contábil

##### Controladora e Consolidado

Valor justo por meio de resultado	Controladora		Consolidado	
	31/03/24	31/12/23	31/03/24	31/12/23
Aplicação financeira	3	3	403	1.970
Títulos a receber	-	-	1.618	1.618
Direitos Creditórios	197.204	195.378	203.826	201.939
Outros créditos	30.920	29.574	37.034	38.823
Propriedades para investimentos	44.828	44.828	57.874	57.874
Empréstimos e financiamentos	167.461	205.191	424.886	430.009
<b>Custo amortizado</b>				
Clientes	61.338	81.899	289.874	285.119
Créditos com partes relacionadas	14.294	11.940	6.107	4.852
Debêntures a receber	324.582	324.582	324.582	324.582
Fornecedores	42.178	41.133	92.354	91.117

Os ativos e passivos de curto prazo devido ao ciclo pressupõe-se que o valor justo de títulos a receber, fornecedores, outras contas a pagar e adiantamento de recebíveis estejam próximos aos seus valores contábeis

#### b. Gestão de risco

As operações financeiras da Companhia são realizadas por intermédio da área financeira de acordo com uma estratégia conservadora, visando segurança, rentabilidade e liquidez. Todas as operações são conduzidas dentro das orientações estabelecidas pela Administração.

Os critérios de seleção das instituições financeiras obedecem a parâmetros que levam em consideração, a estrutura, o custo e o prazo das operações cotadas:

#### i. Risco de Crédito

Os instrumentos financeiros que sujeitam a Companhia a riscos de crédito caso um cliente ou um instrumento financeiro falhe em cumprir com suas obrigações contratuais, corresponde principalmente aos recebíveis.

## Notas Explicativas

A Companhia adota como prática a análise das situações financeira e patrimonial de suas contrapartes, assim como a definição de limites de crédito e acompanhamento permanente das posições em aberto, no que tange às instituições financeiras, a Companhia somente realizam operações com instituições financeiras consideradas pela Administração como instituições de baixo risco.

### Contas a receber de clientes e outros créditos

As aprovações de crédito são analisadas individualmente antes que os termos e as condições padrão de pagamento e entrega da Companhia serem oferecidos. Os limites de compras são estabelecidos para cada cliente, esses limites são revisados periodicamente. A Companhia não possui clientes que individualmente representem mais que 6% da carteira, exceto com suas partes relacionadas.

	<b>Controladora</b>		<b>Consolidado</b>	
	<b>31/03/24</b>	<b>31/12/23</b>	<b>31/03/24</b>	<b>31/12/23</b>
Caixa e equivalentes de caixa e aplicações financeiras	283	278	2.106	3.501
Contas a receber de clientes	58.328	78.648	279.342	273.758
Títulos a receber	-	-	1.618	1.618
	<b>58.611</b>	<b>78.926</b>	<b>283.066</b>	<b>278.877</b>

Os saldos de clientes acima estão apresentados líquidos das perdas estimadas (nota 6).

A exposição máxima ao risco de crédito para contas a receber de clientes entre mercado interno e externo está distribuída a seguir:

<b>Conta a receber de clientes</b>	<b>Controladora</b>		<b>Consolidado</b>	
	<b>31/03/24</b>	<b>31/12/23</b>	<b>31/03/24</b>	<b>31/12/23</b>
Mercado interno	38.657	58.268	265.795	264.774
Mercado externo	22.681	23.631	24.901	25.596
	<b>61.338</b>	<b>81.899</b>	<b>290.696</b>	<b>290.370</b>

### ii. Risco de liquidez

Risco de liquidez é o risco em que a Companhia poderá encontrar dificuldades em cumprir com as obrigações associadas com seus passivos financeiros que são liquidados com pagamentos à vista ou com outro ativo financeiro. A Companhia monitora suas exigências de fluxo de caixa operacional. A seguir, estão apresentados os vencimentos contratuais de passivos financeiros.

## Notas Explicativas

	<b>Valor contábil</b>	<b>Até 1 ano</b>	<b>Controladora Acima de um ano</b>
Fornecedores	42.178	42.178	-
Empréstimos e financiamento	159.857	146.377	13.480
Adiantamento de câmbio	7.604	7.604	-
<b>Posição em 31/03/24</b>	<b>209.639</b>	<b>196.159</b>	<b>13.480</b>

	<b>Valor contábil</b>	<b>Até 1 ano</b>	<b>Consolidado Acima de um ano</b>
Fornecedores	92.354	91.117	-
Empréstimos e financiamento	417.282	393.244	24.038
Adiantamento de câmbio	7.604	7.604	-
<b>Posição em 31/03/24</b>	<b>517.240</b>	<b>491.965</b>	<b>24.038</b>

### iii. Risco de mercado (incluindo risco de taxa de juros e risco cambial)

#### a. Risco de taxa de juros

Decorre da possibilidade da Companhia sofrer ganhos ou perdas decorrentes de oscilações de taxas de juros incidentes sobre seus ativos e passivos financeiros. Visando à mitigação desse tipo de risco, a Companhia mantém acompanhamento permanente do mercado e pode decidir, em determinadas circunstâncias, efetuar operações de hedge para travar o custo financeiro das operações.

A exposição da Companhia ao risco de mudanças nas taxas de juros de mercado refere-se, principalmente, às obrigações da Companhia sujeitas a taxas de juros variáveis, principalmente CDI.

Na data das demonstrações contábeis, o perfil dos instrumentos financeiros remunerados por juros na Mundial e suas controlas eram:

#### **Análise de sensibilidade de valor justo para instrumento de taxa fixa**

A Companhia contabiliza todos os ativos ou passivos financeiros de taxa de juros fixa pelo valor justo por meio do resultado. Portanto, uma alteração nas taxas de juros na data de relatório não alteraria o resultado.

Em 31 de março de 2024 os instrumentos financeiros de taxa fixa correspondem ao montante de R\$ 112.981 na controladora e R\$ 316.929 no consolidado, (31 de dezembro de 2023 R\$ 148.205 e R\$ 316.470 respectivamente).

#### **Análise de sensibilidade de valor justo para instrumento de taxa variável**

Uma alteração nas bases das taxas de juros, na data das demonstrações contábeis, teria aumentado (ou reduzido, conforme o caso) o resultado do exercício de acordo com os montantes demonstrados abaixo. A análise considera que todas as outras variáveis, especialmente quanto a moeda estrangeira, sejam mantidas constantes.

Considerando o montante em que a Companhia está exposta, em uma análise de sensibilidade considerando os efeitos de um aumento ou de uma redução de 10% dos indexadores dos juros, sendo essa uma variação, na avaliação da administração, considerada uma mudança razoavelmente possível nas taxas.

Nesta análise de um aumento ou redução nas taxas de juros representaria impacto positivo ou negativo no montante de R\$ 635, na controladora e R\$ 1.112 no consolidado.

**Notas Explicativas**

<b>Controladora</b>	<b>31/03/24</b>	<b>31/12/23</b>	
Passivos financeiros	54.569	58.105	
	<b>Taxa</b>	<b>Redução</b>	<b>Aumento</b>
<b>Instrumentos de taxa variável</b>	<b>provável</b>	<b>de 10%</b>	<b>de 10%</b>
Passivos financeiros sujeitos a variação CDI	11,65%	10,49%	12,82%
Projeção sobre passivo financeiro	6.357	5.722	6.993
Aumento ou redução		(636)	636
<b>Consolidado</b>	<b>31/03/24</b>	<b>31/12/23</b>	
Passivos financeiros	108.528	115.658	
	<b>Taxa</b>	<b>Redução</b>	<b>Aumento</b>
	<b>provável</b>	<b>de 10%</b>	<b>de 10%</b>
Passivos financeiros sujeitos a variação CDI	11,65%	10,49%	12,82%
Projeção sobre passivo financeiro	12.644	11.379	13.908
Aumento ou redução		(1.264)	1.264

**a. Risco de cambiais**

A Companhia possui empréstimos e financiamentos de capital de giro não derivativo com taxas de juros pré-fixadas consistentes com as praticadas de mercado, impositões e exportam predominantemente em dólar norte-americano. A Companhia gerencia e monitora a exposição cambial procurando equilibrar os seus ativos e passivos financeiros dentro de limites estabelecidos pela Administração.

**Análise de sensibilidade câmbio:**

31 de março de 2024, a Companhia está exposta principalmente a variações entre o Real e o Dólar. A Exposição líquida considerando ativos e passivos em moeda estrangeira resultou um efeito positivo de R\$ 5.082 na controlada e R\$ 8.839 no consolidado. Em uma análise de sensibilidade considerando os efeitos de um aumento ou de uma redução de 10% entre o Real e o Dólar, sendo essa uma variação na cotação da moeda, na avaliação da administração, considerada uma mudança razoavelmente possível na cotação.

Nesta análise, caso o Real se fortaleça ou deprecie em relação ao Dólar, isto representaria um ganho ou uma perda líquida de R\$ 508, na controlada e R\$ 884, no consolidado.

As taxas de câmbio aplicadas em 31 de março de 2024 US\$ 4,9962.

**iv. Gestão de capital**

Além do capital próprio, a Companhia também utiliza capital de terceiros para financiar as atividades operacionais, otimizando a estrutura de capital. O endividamento líquido reflete a exposição total das obrigações junto aos sistemas financeiros.

	<b>Consolidado</b>	
	<b>31/03/24</b>	<b>31/12/23</b>
Caixa equivalente de caixa	2.106	3.501
Empréstimos e financiamento	424.886	430.009
<b>Endividamento líquido</b>	<b>422.780</b>	<b>426.508</b>
Total do patrimônio líquido	151.939	146.655
<b>Relação dívida líquida sobre patrimônio líquido (a)</b>	<b>278,3%</b>	<b>290,8%</b>

## Notas Explicativas

(a) Índice relativo obtido pela divisão do caixa e endividamento líquido pelo patrimônio líquido.

### 29. Coberturas de seguros

Mantemos apólices de seguros contratados junto seguradoras do país, definidas por orientação de especialistas, considerando a natureza e o valor de risco envolvido. Em 31 de março de 2024, a cobertura de seguros contratada pela Companhia é composta por R\$ 23.650 para responsabilidade civil, R\$ 76.846 para danos materiais.

### 30. Eventos subsequentes - Enchentes - Rio Grande do Sul

Com relação à enchente que causou danos incalculáveis à economia do estado do Rio Grande do Sul, onde estão localizadas, 2 (duas) de nossas 3 (três) plantas fabris, informamos que nenhuma de nossas plantas sofreu qualquer tipo de dano severo, estando em condições normais de funcionamento.

Todavia, no momento enfrentamos desafios operacionais importantes na unidade de Gravataí (RS). A potencial falta de insumos críticos para a produção poderá comprometer parcialmente as nossas atividades nesta planta. Estamos envidando todos os esforços para garantir o suprimento de matérias-primas e insumos necessários para manutenção das atividades em plena capacidade.

De outra parte, cabe salientar que mantemos um estoque no nosso Centro de Distribuição em Extrema (MG) que nos permite atender as atuais demandas dos nossos principais produtos. No entanto, a escassez de itens essenciais, conforme já mencionado anteriormente, poderá afetar a produção se a situação não for resolvida até o final de maio.

As medidas em elaboração pelos governos Federal e Estadual, no que diz respeito à prorrogação e/ou suspensão dos pagamentos de tributos gerados e parcelados serão fatores importantes para auxiliar na normalização do abastecimento das cadeias produtivas.

Estamos cientes das dificuldades enfrentadas pelos nossos funcionários neste momento delicado e estamos oferecendo suporte através dos nossos programas de assistência.

A administração informa que, até a presente data, não identificou impactos relevantes, em função das enchentes que afetaram o estado do Rio Grande do Sul, que afetem de forma substancial os negócios da Companhia e os resultados do período encerrado em 31 de março de 2024.

#### **Conselho de Administração**

Adolpho Vaz de Arruda Neto – Presidente

Wilson Vieira de Britto – Vice-Presidente

Marcelo Freitas Pereira – Conselheiro

Lucilene Silva Prado – Conselheira

Rodrigo Tamer – Conselheiro

#### **Diretoria**

Michael Lenn Ceitlin – Diretor Presidente

Marcelo Fagundes de Freitas – Diretor e Diretor de Relações com Investidores

Julio Cesar Camara – Diretor

Luciano Daniel Nunes - Diretor

Ivanês Grison Souto  
TC-CRC-RS 084547/O-0

## Pareceres e Declarações / Relatório da Revisão Especial - Sem Ressalva

Ao Conselho e Acionistas da  
MUNDIAL S.A. – PRODUTOS DE CONSUMO  
São Paulo - SP

### Introdução

Revisamos as informações contábeis intermediárias individuais e consolidadas da MUNDIAL S.A. – PRODUTOS DE CONSUMO - (“Companhia”), contidas no Formulário de Informações Trimestrais – ITR referentes ao trimestre findo em 31 de março de 2024, que compreendem o balanço patrimonial em 31 de março de 2024 e as respectivas demonstrações do resultado e do resultado abrangente, das mutações do patrimônio líquido e dos fluxos de caixa para o período de três meses findo naquela data, incluindo as notas explicativas.

A administração da Companhia é responsável pela elaboração das informações contábeis intermediárias individuais e consolidadas de acordo com Pronunciamento Técnico CPC 21 (R1) – Demonstração Intermediária e com a norma internacional IAS 34 – Interim Financial Reporting, assim como pela apresentação dessas informações de forma condizente com as normas expedidas pela Comissão de Valores Mobiliários - CVM, aplicáveis à elaboração das Informações Trimestrais - ITR. Nossa responsabilidade é a de expressar uma conclusão sobre essas informações contábeis intermediárias com base em nossa revisão.

### Alcance da revisão

Conduzimos nossa revisão de acordo com as normas brasileiras e internacionais de revisão de informações intermediárias (NBC TR 2410 - Revisão de Informações Intermediárias Executada pelo Auditor da Entidade e ISRE 2410 - Review of Interim Financial Information Performed by the Independent Auditor of the Entity, respectivamente). Uma revisão de informações intermediárias consiste na realização de indagações, principalmente às pessoas responsáveis pelos assuntos financeiros e contábeis e na aplicação de procedimentos analíticos e de outros procedimentos de revisão.

O alcance de uma revisão é significativamente menor do que o de uma auditoria conduzida de acordo com as normas de auditoria e, conseqüentemente, não nos permitiu obter segurança de que tomamos conhecimento de todos os assuntos significativos que poderiam ser identificados em uma auditoria. Portanto, não expressamos uma opinião de auditoria.

### Conclusão sobre as informações intermediárias

Com base em nossa revisão, não temos conhecimento de nenhum fato que nos leve a acreditar que as informações contábeis intermediárias individuais e consolidadas incluídas nas informações trimestrais acima referidas não foram elaboradas, em todos os aspectos relevantes, de acordo com o Pronunciamento Técnico CPC 21 (R1) – Demonstração Intermediária e o IAS 34 – Interim Financial Reporting, e apresentadas de forma condizente com as normas expedidas pela Comissão de Valores Mobiliários - CVM, aplicáveis à elaboração das Informações Trimestrais - ITR.

### Ênfases

#### 1. Continuidade Operacional

Chamamos atenção para a nota explicativa nº 2, onde consta que, embora a Companhia tenha revertido a sua situação patrimonial para positiva em consequência do reconhecimento dos efeitos do parcelamento realizado junto a Procuradoria Geral da Fazenda Nacional - PGFN (“Transação Individual”), ficando com patrimônio líquido consolidado de R\$ 151.939 mil, ainda apresenta deficiência de capital de giro em 31 de março de 2024. A Companhia menciona que as demonstrações financeiras foram preparadas no pressuposto da continuidade normal de suas operações e divulga os planos da administração para cumprir suas obrigações de pagamento do passivo tributário e obrigações financeiras, divulgados nas notas explicativas nº 17 e nº 18. Assim sendo, o conjunto das demonstrações financeiras deve ser lido considerando esse contexto. Nossa conclusão não contém ressalva relacionada a esse assunto.

#### 2. Debêntures a receber

Conforme descrito na nota explicativa nº 12, a companhia possui debêntures perpétuas a receber da empresa relacionada Hercules S.A.- Fábrica de Talheres (Devedora) no montante de R\$ 324.582 mil, cuja realização depende da continuidade do atual plano de reestruturação implementado pela sua Administração. Os valores estão demonstrados no ativo não circulante, com vencimento somente em caso de dissolução da emissora e estão garantidos pela marca “Hercules”, dada em garantia na operação. Periodicamente a Companhia efetua a análise do valor recuperável (teste de recuperabilidade - “Impairment”) dessas debêntures e da remensuração do valor justo da marca Hercules recebida da devedora, que são suportadas por estimativas de rentabilidade futura preparadas com base em dados e premissas do mercado de atuação tais como taxas de crescimento, taxas de desconto e projeções de fluxos de caixa, preparadas por empresa independente. Nossa conclusão não contém ressalva relacionada a esse assunto.

#### 3. Passivo tributário – Transação Individual

Conforme descrito na nota explicativa nº 17 às demonstrações financeiras, a Companhia e suas controladas firmaram acordo em 24 de fevereiro de 2023, de Transação Individual com a Procuradoria Geral da Fazenda Nacional - PGFN, nos termos da Lei nº 13.988/2020 e da Portaria PGFN nº 6.757/2022, tendo por objeto o parcelamento de um conjunto de débitos fiscais relacionados no Acordo, os quais totalizam o montante de R\$ 292.674 mil (controladora) e de R\$ 332.588 mil (consolidado) em 31 de março de 2024. O não cumprimento das regras estabelecidas nos Programas, pode resultar em uma possível exclusão dos parcelamentos, com conseqüente

recomposição dos saldos, acrescidos de juros e multas definidos nas obrigações originais.

Atualmente, a Companhia vem cumprindo com as obrigações estabelecidas na referida Transação, entretanto, a liquidação total destes parcelamentos depende dos pagamentos a serem realizados nos prazos pactuados para os próximos exercícios, de acordo com as medidas que estão sendo desenvolvidas pelos seus Administradores, divulgadas na nota explicativa nº 2. Desta forma, não podemos afirmar neste momento que o saldo líquido apresentado nas demonstrações financeiras será liquidado pelos totais divulgados. Nossa conclusão não contém ressalva relacionada a esse assunto.

#### Outros Assuntos

##### Auditoria do Período Anterior

As informações trimestrais e as demonstrações financeiras individuais e consolidadas da Companhia para o trimestre e exercício findos em 31 de março e 31 de dezembro de 2023, respectivamente, foram revisadas e examinadas por nós que emitimos relatórios, sendo o primeiro datado de 15 de maio de 2023 e o segundo em 20 de março de 2024, sem modificações, contendo parágrafos de ênfases sobre Continuidade operacional, Debêntures a receber e Passivo Tributário - Parcelamentos, semelhantes ao deste período.

##### Demonstrações do valor adicionado - DVA

As informações trimestrais acima referidas incluem as demonstrações do valor adicionado (DVA), individuais e consolidadas, referentes ao período de três meses findo em 31 de março de 2024, elaboradas sob a responsabilidade da administração da Companhia e apresentadas como informação suplementar para fins de IAS 34 – Interim Financial Reporting. Essas demonstrações foram submetidas a procedimentos de revisão executados em conjunto com a revisão das informações trimestrais, com o objetivo de concluir se elas estão conciliadas com as informações contábeis intermediárias e registros contábeis, conforme aplicável, e se sua forma e conteúdo estão de acordo com os critérios definidos no Pronunciamento Técnico CPC 09 e Norma Contábil – NBC TG 09 “Demonstração do Valor Adicionado”.

Porto Alegre, RS, 15 de maio de 2024.

Luiz Fernando Silva Soares  
Contador – CRCRS nº 33.964  
TATICCA Auditores Independentes S.S.  
CRC RS nº 009308/F  
CVM 12.220

## **Pareceres e Declarações / Declaração dos Diretores sobre as Demonstrações Financeiras**

Mundial S/A – Produtos de Consumo  
Companhia Aberta  
CNPJ 88.610.191/0001-54

**DECLARAÇÃO DOS DIRETORES ÀS DEMONSTRAÇÕES FINANCEIRAS DO PERÍODO FINDO EM 31 DE MARÇO DE 2024.**

Em conformidade com os incisos V e VI do artigo 25 da Instrução CVM nº 586/2017, e em cumprimento às disposições legais e estatutárias, os Diretores da Mundial S.A. – Produtos de Consumo, declaram que reviram, discutiram e concordam com as Demonstrações Financeiras referentes ao período findo em 31 de março de 2024. Autorizando sua conclusão nesta data.

São Paulo, 15 de maio de 2024.

Michael Lenn Ceitlin  
Diretor Presidente

Marcelo Fagundes de Freitas  
Diretor e DRI

Julio Cesar Camara  
Diretor

Luciano Daniel Nunes  
Diretor



## **Pareceres e Declarações / Declaração dos Diretores sobre o Relatório do Auditor Independente**

Mundial S/A – Produtos de Consumo  
Companhia Aberta  
CNPJ 88.610.191/0001-54

### **DECLARAÇÃO DOS DIRETORES SOBRE O PARECER DOS AUDITORES INDEPENDENTES.**

Para fins do disposto nos incisos V e VI do artigo 25 Instrução da CVM nº 586/2017, os Diretores da Mundial S.A – Produtos de Consumo, declaram que revisaram, discutiram e concordam com as opiniões expressas no Relatório dos Auditores Independentes pela TATICCA AUDITORES INDEPENDENTES S.S, relativo às demonstrações financeiras individuais e consolidadas da Companhia referentes ao período findo em 31 março de 2024. Autorizando sua conclusão nesta data.

São Paulo, 15 de maio de 2024.

Michael Lenn Ceitlin  
Diretor Presidente

Marcelo Fagundes de Freitas  
Diretor e DRI

Julio Cesar Camara  
Diretor

Luciano Daniel Nunes  
Diretor