


---

# Mundial SA



## Relatório da Administração 2021

---



## MUNDIAL S/A - PRODUTOS DE CONSUMO

Companhia Aberta

CNPJ 88.610.191/0001-54

### RELATÓRIO DA ADMINISTRAÇÃO DEMONSTRAÇÕES FINANCEIRAS DE 31 DE DEZEMBRO DE 2021

#### *Prezados acionistas*

A Administração da Mundial S/A – Produtos de Consumo (“Companhia”), em conformidade com as disposições legais e estatutárias, tem a satisfação de submeter a sua apreciação o Relatório da Administração, as Demonstrações Financeiras Consolidadas da Companhia e o Parecer dos Auditores Independentes, referentes ao exercício findo em 31 de dezembro de 2021.

As informações operacionais e financeiras da Companhia, exceto onde indicado de outra forma, são apresentadas com base em números consolidados em reais, e contemplam as práticas contábeis adotadas no Brasil, pronunciamentos, orientações e interpretações emitidas pelo Comitê de Pronunciamentos Contábeis – CPC, e normas expedidas pela Comissão de Valores Mobiliários – CVM. Todas as comparações levam em consideração o ano de 2020, exceto quando especificado.


#### *Mensagem da Administração*

Em 2021 completamos 125 anos de uma história que nos enche de orgulho! Ao longo desse período, participamos dos mais importantes acontecimentos econômicos e sociais – foram 9 diferentes moedas e 35 presidentes. Evoluímos com a sociedade e para a sociedade, buscando criar valor com inovação e eficiência. A longevidade de qualquer negócio por esse período, seja ele indústria, serviço ou comércio, em qualquer lugar do mundo, já seria motivo de celebração. Tal singularidade torna-se ainda mais relevante ao levar-se em consideração o fato da Mundial estar sediada em um país emergente, convivendo com desafios estruturais, burocráticos, econômicos e tributários.

Superado o conjunto de incertezas vivenciados em 2020, o exercício de 2021 renovou o teste de resiliência com o qual a indústria brasileira é submetida com regularidade. Por mais um ciclo, buscamos no DNA da nossa existência e na força dos nossos colaboradores a motivação, criatividade e comprometimento para superarmos as adversidades. Mais do que isso, fomos além, ao colocar a Mundial em outro patamar de eficiência e ousadia.

Reorganizamos as unidades de negócios e segmentos para melhor classificação e identificação com o grupo consumidor: Personal Care & Cosmetics, Metal Fasteners, Food Service, Pump Solutions e Crafts. Registramos recuperação em todos eles, com o mercado bastante demandante e os nossos lançamentos muito bem recebidos, em especial, àqueles relacionados ao segmento de esmaltes da marca Impala, que foram repetidos sucessos. Um dos destaques de 2021 foi o lucro bruto dos segmentos Metal Fasteners e Pump Solutions que cresceram 270,3% e 97,9%, consecutivamente em relação a 2020. Este último, acreditamos que possui grande potencial de desenvolvimento. Os lançamentos em segmentos onde passamos a atuar mais recentemente, como moto bombas e motores para





piscinas e banheiras de hidromassagem, entre outros, têm encontrado excelente receptividade, pela tecnologia e *design* diferenciado.

Com isso, evoluímos a receita líquida em 34,4% e o lucro bruto em 46,0%, com incremento de 2.9 p.p. na lucratividade bruta, resultado de uma austeridade nos custos e redimensionamento da cadeia de fornecedores nos últimos exercícios. O Ebitda ajustado somou R\$ 130,5 milhões em 2021, avanço de 17,63% na comparação com o exercício anterior que somou R\$ 110,8 milhões.

O passivo tributário da Companhia ainda é um importante obstáculo a ser equacionado, razão pela qual estamos trabalhando de forma intensa na reestruturação da dívida tributária nos últimos anos, como por exemplo, na adesão a programas de parcelamentos, como o Programa Especial de Regularização Tributária (PERT).

Em 2021, revisamos a situação do passivo tributário consolidado no Parcelamento REFIS, instituído pela Lei nº 9.964/00, levando em consideração a situação dos processos. Após análise minuciosa do processo que pleiteava a reinclusão no referido programa, os advogados responsáveis concluíram como remota a possibilidade de julgamento de mérito favorável do processo. Diante da probabilidade de êxito remoto apresentada pelos Advogados, a Administração da Companhia, junto com o Conselho de Administração, decidiu proceder com a reversão contábil do parcelamento REFIS e reconhecer o efeito imediato da totalidade da dívida inscrita e ainda não paga, os acréscimos legais (SELIC) sobre o valor principal devido, recompondo a dívida a partir de 31 de dezembro de 1999 até a data da reversão.

Esta decisão impactou diretamente, e de forma substancial, o resultado de 2021 –, mas, foi necessária para a adequação do passivo tributário e fundamental para a possibilidade de melhores condições de pagamento e parcelamento para a Companhia em um futuro próximo tal qual descrito na nota explicativa 17, item “h”, onde apresentamos de forma detalhada os efeitos desta decisão.

Ato contínuo, migramos parte dos débitos para o programa de parcelamento da Transação Excepcional, instituído pela Lei nº 13.988/2020, o que possibilitou à Companhia parcelar parte de seu passivo tributário em até 84 parcelas, com descontos que chegaram a 43% da dívida. O restante dos débitos não incluídos nesta modalidade faz parte de negociações junto à Procuradoria da Geral da Fazenda Nacional – PGFN, podendo ser repactuada no parcelamento da Transação Tributária, no Negócio Jurídico Processual ou também em qualquer outro parcelamento que apresente condições mais vantajosas para amortização da dívida, a exemplo do PERT, que permitia utilização de prejuízo fiscal e base negativa para amortização da dívida.

A potencial utilização do prejuízo fiscal e base negativa para amortização da dívida pode representar redução importante no passivo tributário e impacto positivo no resultado da Companhia, visto que o saldo de crédito acumulado do prejuízo fiscal e base negativa em 2021 é de R\$ 320,7 milhões, ainda não reconhecidos nas demonstrações.


O resultado líquido negativo da Companhia registrado em 2021 é de R\$ 572,6 milhões, impactado pela reversão do ajuste a valor presente (AVP) do REFIS, os acréscimos legais (SELIC) e adesão ao parcelamento da Transação Excepcional.

Desconsiderando os eventos não recorrentes acima destacados, a Companhia em suas operações usuais atingiu o resultado positivo de R\$ 18,4 milhões no exercício.

Os avanços operacionais em 2021 evidenciam que estamos no caminho certo, com adoção das estratégias corretas e com o time adequado para sua execução. Isso nos motiva a continuar trabalhando fortemente, com entregas melhores e maiores. Nesse sentido, devemos







dar mais um passo em 2022 nas nossas práticas de governança corporativa que têm sido aperfeiçoadas constantemente, com implementação em andamento das áreas de Compliance e de Auditoria Interna. Também devemos evoluir na eficiência industrial, intensificando os investimentos em automação. Continuaremos nos guiando pela inovação, ética, pelo respeito aos princípios ESG e pela busca da excelência, criando valor para todos os nossos públicos de relacionamento.

Aproveitamos para agradecer aqueles que estiveram por perto nesses 125 anos, e os que estarão mais próximos nos 125 anos vindouros, contribuindo para fazer da Mundial uma companhia cada vez mais perene, sustentável e rentável.

Adolpho Vaz de Arruda Neto

Presidente

### ***Desempenho Operacional***

O início da vacinação contra o Covid-19, em 2021, trouxe mais do que otimismo e representou um ponto de inflexão no combate ao avanço do Covid-19. A ampla vacinação permitiu a flexibilidade de medidas restritivas que contribuiu para a retomada da atividade econômica. Não por coincidência, em 2021, o PIB cresceu 4,6% puxado por serviços e indústria e recuperou as perdas da pandemia. O resultado acumulado do PIB entre 2020 e 2021 mostra que o Brasil superou quase todos os países do G7, com exceção dos EUA. Outro destaque para o País no ano foi o processo de associação na OCDE, cujo conselho já autorizou o início da discussão da adesão brasileira.

Além disso, a manutenção do auxílio emergencial até outubro de 2021 contribuiu para o atenuar os efeitos da pandemia na economia doméstica. Por outro lado, com a desvalorização do real e alta nos preços das *commodities*, houve superávit de US\$ 61 bilhões na balança comercial. O lado negativo ficou por conta da pressão inflacionária que afetou tanto a cadeia produtiva quanto os consumidores finais. A inflação oficial, medida pelo Índice Nacional de Preços ao Consumidor Amplo (IPCA) do IBGE, acumulou aumento de 10,06% em 2021. Com isso, houve um movimento da autoridade monetária de aumento da taxa básica de juros, que iniciou o ano em 2,00% encerrou 2021 em 9,25%.

Frente ao cenário que se desenhava no início da pandemia, a Companhia, desde 2020, esteve desenvolvendo ações e estratégias para melhor se adaptar à nova realidade. Entre elas se destacaram o redimensionamento da cadeia de fornecedores, austeridade em custos e despesas, revisão do processo de concessão de crédito minimizando a exposição ao risco de inadimplência, foco na busca pela eficiência por meio de automação, bem como o acerto nos lançamentos de produtos. As medidas adotadas somadas com a melhora no consumo interno pelas famílias contribuíram para a retomada da demanda dos produtos da Mundial que registrou desempenho operacional bem acima do verificado no exercício anterior. Todas as Unidades registraram aumento de vendas quando comparado com 2020, com quatro das cinco Unidades apresentando também maior lucratividade.



## Desempenho operacional por unidade de negócios

### Personal Care & Cosmetics



Na unidade de Personal Care & Cosmetics, por meio da *Marca Mundial*, são comercializados produtos voltados aos cuidados pessoais, que formam uma ampla linha direcionada ao público profissional e doméstico, como alicates de cutículas e de unha, cortadores, tesouras de unha e de cabelo, pinças, entre outros. São mais de seis décadas produzindo os alicates de cutícula que se tornaram sinônimo de qualidade no Brasil e no exterior, e que hoje são reconhecidos como os melhores do mundo.

Os esmaltes da *Marca Impala* se destacam com seu olhar atento às tendências de moda e comportamento globais. A marca está sempre à frente no quesito qualidade e inovação, buscando novas tecnologias para o desenvolvimento de seus produtos.

Durante o ano de 2021 a Unidade lançou novas coleções de esmaltes com parcerias como a Netflix, que teve grande receptividade no mercado contribuindo para o incremento nas vendas. Além destas coleções a Impala mantém seu padrão de cores modernas, ousadas e atualizadas, sempre alinhada com as últimas tendências da moda.



De acordo com dados divulgados pela Abihpec (Associação Brasileira da Indústria de Higiene Pessoal, Perfumaria e Cosméticos), em 2021 a indústria registrou retração de 3% quando comparado com o ano anterior, enquanto era esperado crescimento de 7%.

O acerto na escolha dos lançamentos e a qualidade dos produtos fizeram com que a unidade tivesse desempenho na contramão do mercado com crescimento de 27,6% de alta nas vendas e incremento de 2 p.p. na margem bruta. As vendas representaram 52,8% da receita consolidada em 2021 ante 55,6% em 2020.

A constante busca por eficiência contribuiu para que o lucro bruto somasse R\$ 155,7 milhões em 2021, 34,1% acima do registrado em 2020 e com adição de 2,1 p.p. na margem bruta. O Ebitda atingiu R\$ 95,8 milhões o que evidencia alta de 18,1% ante os R\$ 81,1 milhões obtidos no exercício anterior. Já a margem Ebitda alcançou 26,2% ante 28,3% em 2020.



## **Metal Fasteners**

Nesta Unidade são produzidos e comercializados itens de acabamento para indústrias de confecção e de calçados, desde 1896, a *Marca Eberle* faz história nos segmentos em que atua, consolidando-se como líder nacional na fabricação de aviamentos metálicos para a indústria da moda, tais como botões e ilhoses, etiquetas e enfeites. Os produtos industrializados nesta divisão abrangem tanto linhas mais elaboradas, como também produtos mais massificados, destinados ao segmento de peças com preços mais acessíveis.



Com a retomada de produção após a suspensão temporária de atividades industriais no setor têxtil devido a pandemia, em 2021 o setor passou a dar sinais de recuperação. De acordo com o IBGE, a produção industrial brasileira registrou expansão de 3,9% em 2021, com a confecção de artigos do vestuário e acessórios contribuindo positivamente com avanço de 10,9% e a indústria têxtil com 8,5%.

A partir da reestruturação iniciada em 2020, o foco na Unidade passou a ser a recuperação de mercado por meio da conquista de novos clientes bem como na recuperação dos preços que estavam defasados. Dentre as ações comerciais, a Mundial realizou uma revisão do mix de produtos possibilitando a recuperação da margem bruta. Os produtos que apresentavam baixa lucratividade tiveram os preços revistos e produção aumentada com o objetivo de diluição do custo fixo. Um outro ponto importante foi a mudança do perfil do cliente. A Companhia reconheceu este movimento e se adaptou rapidamente para atender a demanda do mercado.

Com isso, houve avanço de 47,2% na receita líquida da Unidade que somou R\$ 145,1 milhões e representou 21,0% da receita consolidada (19,1% em 2020). O lucro bruto totalizou R\$ 29,3 milhões em 2021, 3,7 vezes o valor registrado em 2020, R\$ 7,9 milhões e com incremento de 12,2 p.p. na margem bruta. A Unidade obteve Ebitda de R\$ 9,0 milhões, 93,8% acima dos R\$ 4,7 milhões em 2020 e com margem Ebitda 1,5 p.p. maior.

## **Food Service**



Voltada para culinária profissional e doméstica, desde 1936, por meio da Marca Hercules a Unidade comercializa panelas, facas, talheres, baixelas e utensílios domésticos, tanto produtos de marca Mundial como produtos com marca licenciada *Hercules*. Essa Unidade oferece, para o público profissional e doméstico, facas e acessórios que garantem a combinação perfeita entre forma e função. São facas estampadas e forjadas, garfos, chairs, serras, máquinas de afiação para





frigoríficos e açougues, desenvolvidos com o objetivo de simplificar a tarefa de preparação de alimentos no dia a dia.

A Unidade lançou, em fevereiro 2022, um modelo de negócio revolucionário nos EUA que proporciona redução de custo para o cliente com aumento da vida útil das facas.

Em 2021, a Unidade correspondeu por 11,4% da receita consolidada (12,8% em 2020) e obteve receita líquida de R\$ 78,8 milhões, evolução de 19,4% quando comparada com a receita de R\$ 66,0 milhões registrada em 2020. O lucro bruto foi 11,2% maior, somando R\$ 29,6 milhões em 2021 e apresentou margem bruta de 37,6%.



## **Pump Solutions**

A Unidade Pump Solutions é dedicada a produção e comercialização de moto bombas com a *Marca Syllent* para a movimentação de água, utilizadas em hidromassagens, no segmento náutico, hidrolazer e rede hidráulica, com conceito pioneiro em moto bombas silenciosas.

A receita líquida da Pump Solutions apresentou alta de 79,7% ao atingir R\$ 64,5 milhões no exercício de 2021 ante R\$ 35,9 milhões em 2020. Com tal performance, a Unidade teve o maior aumento na representatividade da receita líquida consolidada, passando de 7,0% em 2020 para 9,3% em 2021.



O lucro bruto cresceu 97,9% entre os períodos, ao saltar de R\$ 10,3 milhões em 2020 para R\$ 20,3 milhões em 2021. O Ebitda também refletiu o bom desempenho da Unidade e passou de R\$ 4,8 milhões para R\$ 12,3 milhões na comparação entre os períodos o que evidencia avanço de 155,4%.

O crescimento das operações decorreu do aumento nas vendas do segmento do moto bomba da linha náutica de spas e hidrolazer, influenciadas favoravelmente pela alta do dólar. Desta forma, a Mundial torna-se líder no País no segmento de banheiras e spas de alto nível.



## Crafts



A Unidade Crafts corresponde aos produtos produzidos no país e no exterior com a *Marca Mundial*, que compreendem linha de tesouras, desde a tradicional tesoura de corte e costura até as escolares e de artesanato. A Mundial desenvolve o modelo ideal para cada tipo de corte, visando atender aos mais variados públicos.

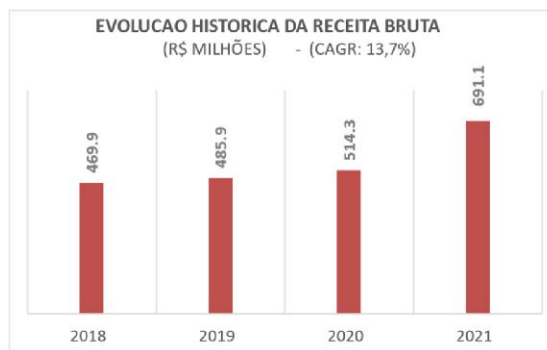
A receita líquida de 2021 totalizou R\$ 37,6 milhões, com crescimento de 35,8% na comparação com os R\$ 27,7 milhões reportados em 2020. O lucro bruto totalizou R\$ 17,9 milhões, resultado 46,8% superior aos R\$ 12,2 milhões auferidos no ano de 2020. O Ebitda apresentou variação positiva de 14,2%, ao atingir R\$ 9,6 milhões em

2021 ante R\$ 8,4 milhões em 2020.

## Desempenho Econômico-Financeiro

### Receita Líquida

Com a boa receptividade dos lançamentos e reformulação do mix de produtos ofertados, associados com um ano de recuperação no qual todas as Unidades contribuíram com aumento nas vendas, a Mundial registrou mais um ano de evolução na receita. A Companhia tem apresentado de forma constante evolução na receita líquida, tendo alcançado índice de crescimento CAGR- (Compound Annual Growth Rate) de 13,7% nos últimos quatro anos.



Em 2021, a receita líquida consolidada da Mundial totalizou R\$ 691,1 milhões, avanço de 34,4% quando comparado com os R\$ 514,3 milhões registrados em 2020. A Unidade Personal Care foi responsável por 52,8% da receita consolidada enquanto Pump Solutions registrou o maior crescimento no período.





## CPV e Resultado Bruto

Com o aumento da produção para fazer frente a crescente demanda dos produtos em 2021, o custo dos produtos vendidos consolidado totalizou R\$ 438,2 milhões, expansão de 28,5% na comparação com os R\$ 341,1 milhões apresentados em 2020. Com o aumento do CPV proporcionalmente inferior ao aumento da receita líquida, o lucro bruto consolidado atingiu R\$ 252,9 milhões, montante 46,0% superior aos R\$ 173,2 milhões reportados no ano anterior e com incremento de 2,9 p.p. na lucratividade bruta.

## Despesas Operacionais

As despesas operacionais somaram R\$ 157,4 milhões em 2021 ante os R\$ 124,9 milhões registrados em 2020, o que representa crescimento de 26,1%. A maior contribuição para tal aumento decorreu das despesas com vendas, 33,2% maior, explicado principalmente pelo maior volume de vendas no período e também a majoração nos preços do frete.

As despesas gerais e administrativas foram de R\$ 32,2 milhões em 2021, 13,9% acima dos R\$ 28,3 milhões em 2020 e refletem também os gastos relativos ao aumento das vendas, além da inflação no período.

	2021	2020	2019	Varição 21/20	Varição 21/19
<b>Despesas operacionais - RS mil</b>	<b>(157.434)</b>	<b>(124.878)</b>	<b>(108.170)</b>	<b>26,07%</b>	<b>45,54%</b>
Com vendas	(134.644)	(101.069)	(95.869)	33,22%	40,45%
Gerais e administrativas	(32.197)	(28.258)	(31.171)	13,94%	3,29%
Outras receitas/despesas operacionais	9.407	4.449	18.870	111,44%	-50,15%



**Ebitda Ajustado**

O Ebitda<sup>1</sup> (sigla em inglês para lucro antes dos juros, impostos, depreciação e amortização) é divulgada de acordo com a Instrução CVM Nº 527 art.4º. A Companhia optou por divulgar o Ebitda ajustado visando demonstrar a informação que melhor reflete a geração operacional de caixa das suas atividades. Tais ajustes compreendem: programa de recuperação REFIS, ajuste a valor presente, créditos extemporâneos e rescisões por redução de quadro, conforme tabela abaixo. Considerando a exclusão dos eventos não recorrentes, o Ebitda alcançou R\$ 130,3 milhões em 2021 ante R\$ 110,8 milhões em 2020. A margem Ebitda Ajustada em 2021 foi de 18,9%, retração de 2,7 p.p. à margem de 21,5% apurada em 2020.

Ebitda - Consolidado	2021	2020	2019	Variação 21/20	Variação 21/19
Receita líquida	691.075	514.279	485.894	34,38%	42,23%
Lucro operacional bruto	252.913	173.190	163.533	46,03%	54,66%
Despesas Operacionais	(157.434)	(124.878)	(108.170)	26,07%	45,54%
<b>Resultado operacional antes do resultado financeiro</b>	<b>95.479</b>	<b>48.312</b>	<b>55.363</b>	<b>97,63%</b>	<b>72,46%</b>
Resultado financeiro	(653.599)	(48.020)	(68.494)	1261,10%	854,24%
Imposto de renda e contribuição social	(14.521)	(9.253)	2.770	56,93%	-624,21%
<b>Resultado líquido do Período</b>	<b>(572.641)</b>	<b>(8.961)</b>	<b>(10.361)</b>	<b>6290,38%</b>	<b>5426,89%</b>
(+) Resultado financeiro	653.599	48.020	68.494	1261,10%	854,24%
(+) Imposto de renda e contribuição social	14.521	9.253	(2.770)	56,93%	-624,21%
(+) Depreciação e amortização	14.443	12.018	13.391	20,18%	7,86%
<b>Ebitda</b>	<b>109.922</b>	<b>60.330</b>	<b>68.754</b>	<b>82,21%</b>	<b>59,89%</b>
<b>Reconciliação do resultado.</b>	<b>20.389</b>	<b>50.452</b>	<b>16.586</b>	<b>-59,59%</b>	<b>22,93%</b>
*Programa de recuperação fiscal (REFIS)	3.497	3.810	4.126	-8,22%	-15,24%
*Ajuste a valor presente de ativos e passivos	4.963	2.445	4.836	102,98%	2,63%
*Créditos extemporâneos	8.963	26.598	7.624	-66,30%	17,56%
*Rescisões por redução de quadro	2.966	17.599	-	-83,15%	0,00%
<b>Ebitda - ajustado</b>	<b>130.311</b>	<b>110.782</b>	<b>85.340</b>	<b>17,63%</b>	<b>52,70%</b>

**Resultado Financeiro**

Para melhor compreensão dos resultados, a Companhia demonstra as despesas financeiras em dois principais tópicos: (i) “despesas financeiras de giro”, relacionadas ao pagamento de remuneração ao capital de terceiros, representadas basicamente por juros sobre empréstimos tomados; e (ii) “outras despesas financeiras”, relativas às despesas originárias basicamente do passivo tributário.

As receitas financeiras apresentaram evolução de 66,9%, ao passar de R\$ 14,9 milhões em 2020 para R\$ 24,8 milhões em 2021.

No exercício de 2021, as despesas financeiras totalizaram R\$ 54,5 milhões, aumento de 32,2% na comparação com os R\$ 41,2 milhões reportados em 2020. O crescimento das despesas refletiu: (i) o aumento da taxa básica de juros e (ii) o aumento do endividamento, em especial de capital de giro, para financiar a retomada da produção frente a maior demanda e aumento dos estoques.

Conforme detalhado na mensagem da administração, em 2021, a Companhia revisou a situação do passivo tributário consolidado no Parcelamento REFIS e procedeu com a reversão contábil do parcelamento devido a remota possibilidade de êxito. Com a reversão,

<sup>1</sup> O EBITDA não é uma medida financeira segundo as Práticas Contábeis Adotadas no Brasil, as Normas Internacionais de Contabilidade ou o IFRS. Tampouco deve ser considerado isoladamente ou como alternativa ao lucro líquido como medida de desempenho operacional, ou alternativa ao fluxo de caixa operacional como medida de liquidez. O EBITDA apresenta limitações que prejudicam a sua utilização como medida da lucratividade da Companhia em razão de não considerar determinados custos inerentes ao negócio que podem afetar os resultados líquidos, tais como despesas financeiras, tributos e amortização.



passou a reconhecer os efeitos imediato da totalidade da dívida inscrita e ainda não paga, os acréscimos legais (SELIC) sobre o valor principal devido, recompondo a dívida a partir de 31 de dezembro de 1999 até a data da reversão reconhecida em resultado financeiro não recorrente. Com isso, o resultado financeiro líquido foi majorado em R\$ 591,0 milhões em 2021, totalizando R\$ 653,6 milhões.

Resultado financeiro R\$ (mil)	2021	2020	2019	Variação 21/20	Variação 21/19
<b>Receitas financeiras</b>	<b>24.835</b>	<b>14.879</b>	<b>13.261</b>	<b>66,91%</b>	<b>12,20%</b>
Outras receitas financeiras	1.190	2.207	1.067	-46,08%	106,84%
Atualização de direitos creditórios	17.494	9.208	6.152	89,99%	49,67%
AVP - Cliente	6.151	3.464	6.042	77,57%	-42,67%
<b>Despesas financeiras</b>	<b>(54.507)</b>	<b>(41.216)</b>	<b>(55.002)</b>	<b>32,25%</b>	<b>-25,06%</b>
Despesas de giro (empréstimos e financiamentos)	(53.655)	(42.947)	(50.977)	24,93%	-15,75%
Variação cambial	(852)	1.731	(4.025)	-149,23%	-143,01%
<b>Outras despesas financeiras - passivo tributário e outos</b>	<b>(623.927)</b>	<b>(21.683)</b>	<b>(26.753)</b>	<b>2777,49%</b>	<b>-18,95%</b>
Outras despesas financeiras - passivo tributário e outos	(31.350)	(21.035)	(25.468)	49,04%	-17,41%
Resultado financeiro não recorrente	(591.015)	-	-	0,00%	0,00%
AVP - Fornecedor	(1.563)	(648)	(1.285)	141,13%	-49,57%
<b>Despesas financeiras</b>	<b>(678.434)</b>	<b>(62.899)</b>	<b>(81.755)</b>	<b>978,61%</b>	<b>-23,06%</b>
<b>Resultado financeiro líquido</b>	<b>(653.599)</b>	<b>(48.020)</b>	<b>(68.494)</b>	<b>1261,10%</b>	<b>-29,89%</b>

## Resultado Líquido

Em 2021, devido ao efeito da reversão contábil do parcelamento REFIS, a Companhia registrou resultado líquido negativo de R\$ 572,6 milhões ante prejuízo líquido de R\$ 9,0 milhões em 2020. Desconsiderando a reversão, a Companhia em suas operações usuais atingiu o resultado positivo de R\$ 18,4 milhões no exercício.

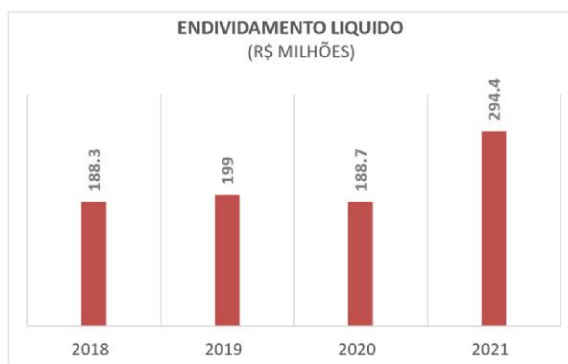
## Endividamento

Em 31 de dezembro de 2021, o endividamento líquido (dívida bancária total reduzida das aplicações financeiras) somou R\$ 294,4 milhões, 56,0% superior ao montante verificado no exercício anterior, de R\$ 188,7 milhões.

Com a retomada da demanda a Companhia buscou financiamento para incrementar a produção, elevando o endividamento no exercício. Também contribuiu para o crescimento do endividamento o aumento de estoques em 2021 que passou de R\$ 85,5 milhões em 2020 para R\$ 166,2 milhões, alta de 94,5%

A maior parte do endividamento da Companhia permanece concentrada no circulante, no término de 2021 a proporção era de 93,2% (ante 87,8% em 2020). A Mundial analisa constantemente opções para melhor adequar sua estrutura de capital, buscando soluções para o alongamento e a redução de seu custo.

Em 31 de dezembro de 2021, o endividamento bruto era de R\$ 298,9 milhões, 52,8% maior quando comparado com à posição de encerramento do exercício anterior no montante de R\$ 195,7 milhões.





## Investimentos

Os investimentos realizados pela Mundial ao longo do ano de 2021 foram direcionados para a manutenção preventiva do parque fabril e investimentos em automação industrial com o objetivo de aumentar a eficiência e ampliação dos estoques da Controlada Mundial Uruguai.

Investimentos - Consolidado	2021	2020	2019	Varição 21/20	Varição 21/19
Mundial S.A - Produtos de Consumo	10.425	7.268	4.001	43,4%	160,6%
Eberle Equipamentos e Processos - S.A	370	886	445	-58,2%	-16,9%
Laboratório Avamiller de Cosméticos Ltda	2.349	275	612	754,2%	283,7%
Mundial Distribuidora de Produtos de Consumo Ltda	1.685	499	713	237,7%	136,4%
Investimento em empresa subsidiária	37.701	8.406	10.492	348,5%	259,3%
<b>Total do investimento realizado no período</b>	<b>52.530</b>	<b>17.334</b>	<b>16.263</b>	<b>203,1%</b>	<b>224,87%</b>

## Demonstrativo de valor adicionado - DVA

Demonstrações de valor adicionado	2021	2020	2019
<b>Receitas de vendas, produtos, mercadorias e outras receitas</b>	<b>937.933</b>	<b>704.403</b>	<b>647.363</b>
Custos dos prods. e mercs. vendidos serivs. de terceiros e outros	(612.183)	(456.095)	(409.302)
<b>Valor adicionado bruto</b>	<b>325.750</b>	<b>248.308</b>	<b>238.061</b>
Depreciação e amortização	(14.453)	(12.018)	(13.391)
<b>Valor adicionado produzido pela entidade</b>	<b>311.297</b>	<b>236.290</b>	<b>224.670</b>
Receitas financeiras e outros	33.679	16.442	35.415
<b>Valor adicionado líquido a distribuir</b>	<b>344.975</b>	<b>252.732</b>	<b>260.085</b>
Pessoal	(89.482)	(78.003)	(83.141)
Impostos, taxas e contribuições	(147.625)	(115.393)	(101.238)
Remuneração de capitais de terceiros	(680.510)	(68.297)	(86.067)
Remuneração de capitais próprio	572.641	8.961	10.361
<b>Distribuição do valor adicionado</b>	<b>%</b>	<b>%</b>	<b>%</b>
Pessoal	25,9%	30,9%	32,0%
Impostos, taxas e contribuições	42,8%	45,7%	38,9%
Remuneração de capitais de terceiros	197,3%	27,0%	33,1%
Remuneração de capital próprio	-166,0%	-3,5%	-4,0%
<b>Margem sobre % receita</b>	<b>36,78%</b>	<b>35,88%</b>	<b>40,18%</b>


Tendo como base suas atividades operacionais, a Mundial produziu o valor adicionado de R\$ 345,0 milhões ante R\$ 252,7 em 2020. Com isso, o índice de agregação de valor em relação à receita bruta de R\$ 937,9 milhões do exercício foi de 36,8%.

## Medidas adotadas na Pandemia – Covid-19

Com o início em meados de março de 2020 das medidas de isolamento social no País em função do Covid-19, a Administração da Companhia constituiu um comitê de gestão de crise.

Todas as medidas implementadas em 2020 foram mantidas em 2021 e continuaram sendo monitoradas para mitigar os possíveis efeitos do Covid-19, tanto no que diz respeito à saúde





dos colaboradores, quando da gestão financeira da Companhia. A Administração permanece atenta aos fatos relacionados à crise estabelecida em torno do Covid-19 e vem conduzindo com absoluta clareza e coerência todas as providências necessárias à manutenção das atividades operacionais da Companhia

A administração informa que as demonstrações financeiras da Companhia não apresentaram impactos relevantes no encerramento do período de 2021 em função do Covid-19.

### ***Lei Geral de Proteção de Dados - LGPD***

A Companhia informa que em decorrência da Lei Geral de Proteção de Dados - LGPD, executou em conjunto com escritório especializado o mapeamento das operações de tratamento de dados pessoais, e vem dando continuidade na implementação das ações necessárias decorrentes do resultado do relatório diagnóstico de conformidade com a LGPD.

Ainda, foram elaboradas políticas, normas e procedimentos para proteção de dados pessoais, e para sua efetivação estão sendo realizados treinamentos com seus colaboradores, reforçando a conscientização sobre o tema.

### ***Sustentabilidade***

A Mundial publica anualmente um relatório de responsabilidade socioambiental no qual discorre sobre as principais ações desenvolvidas na área, incluindo segurança e saúde. Será publicada a oitava edição do relatório que pode ser acessado no website da Companhia: <http://mundial-sa.com.br/>.

Em 2021, a Companhia desenvolveu diversas ações relacionadas a manutenção e prevenção com foco na saúde, a segurança e o bem-estar dos colaboradores, além da preocupação com o meio ambiente em todas as unidades da Companhia. Neste relatório estão detalhadas todas as ações realizadas no ano de 2021 comparativo com o ano de 2020.

### ***Audidores independentes – Instrução CVM 381/2003***

A Baker Tilly Brasil Auditores Independentes Sociedade Simples é a empresa que presta serviços de auditoria externa relacionadas aos exames das demonstrações financeiras da Mundial e respectivas controladas referente ao exercício de 2021. Em conformidade com as normas brasileiras de preservação da independência do auditor externo, não foram contratados quaisquer outros serviços dessa empresa de auditoria externa no decorrer do ano.





**Mundial S.A. - Produtos de Consumo**  
Balancos patrimoniais em 31 de Dezembro de 2021 e 2020  
(Em milhares de Reais)

	Nota	Controladora		Consolidado	
		2021	2020	2021	2020
<b>Ativo circulante</b>					
Caixa e equivalentes de caixa	5	918	620	4.340	3.903
Aplicações financeiras	5	13	2.918	180	3.026
Contas a receber de clientes	6	96.029	105.874	219.906	196.233
Provisão para perda estimada	6	(3.088)	(3.223)	(5.660)	(5.236)
Estoques	7	49.035	28.546	166.247	85.482
Impostos a recuperar	8	2.499	2.463	16.390	13.727
Títulos a receber	9	-	-	2.202	2.202
Outras contas a receber	10	8.976	10.865	14.509	17.614
<b>Total ativo circulante</b>		<b>154.382</b>	<b>148.063</b>	<b>418.114</b>	<b>316.951</b>
<b>Ativo não circulante</b>					
Títulos a receber	9	13.287	13.287	15.703	15.703
Partes relacionadas	11	24.806	25.406	27.052	20.086
Impostos a recuperar	8	1.217	520	33.112	25.357
Direitos creditórios	10	174.639	157.715	180.525	163.031
Outras contas a receber	10	14.155	12.816	19.963	18.051
Debêntures a receber	12	324.582	324.582	324.582	324.582
Propriedades para investimentos	13	51.213	51.213	64.259	64.259
Participações em controladas	14	231.324	157.684	-	-
Outros investimentos		466	526	484	544
Imobilizado	15	112.460	112.010	135.439	131.518
Intangível	16	28.238	29.195	28.811	29.809
<b>Total ativo não circulante</b>		<b>976.387</b>	<b>884.954</b>	<b>829.930</b>	<b>792.940</b>
<b>Total do Ativo</b>		<b>1.130.769</b>	<b>1.033.017</b>	<b>1.248.044</b>	<b>1.109.891</b>
<b>Passivo circulante</b>					
Fornecedores		26.781	31.245	78.969	72.104
Impostos e contribuições sociais	17	1.054.452	476.454	1.203.213	651.201
Salários e ordenados		13.549	17.497	20.238	23.575
Empréstimos e financiamentos	18	154.985	107.774	278.488	171.816
Outras contas a pagar		7.250	4.632	24.145	19.544
<b>Total passivo circulante</b>		<b>1.257.017</b>	<b>637.602</b>	<b>1.605.053</b>	<b>938.240</b>
<b>Passivo não circulante</b>					
Empréstimos e financiamentos	18	14.197	19.611	20.432	23.831
Impostos e contribuições sociais	17	182.001	155.900	294.298	245.319
Partes relacionadas	11	226.421	207.825	-	-
Provisões para contingências	19	5.350	4.585	5.413	4.649
Imposto de renda e contribuição social diferidos	20	44.740	45.097	44.794	46.879
Outras contas a pagar		66	272	2.058	3.757
Provisão para perda em investimentos	14	124.988	114.916	-	-
<b>Total passivo não circulante</b>		<b>597.763</b>	<b>548.206</b>	<b>366.995</b>	<b>324.435</b>
<b>Patrimônio líquido</b>					
Capital social	21	43.794	43.794	43.794	43.794
(-) Ações em Tesouraria		(36)	(36)	(36)	(36)
Reservas de reavaliação		21.348	22.085	21.348	22.085
Resultados acumulados		(832.479)	(260.575)	(832.479)	(260.575)
Ajustes de avaliação patrimonial		36.969	36.969	36.969	36.969
Outros resultados abrangentes		6.393	4.972	6.393	4.972
<b>Total do patrimônio líquido dos controladores</b>		<b>(724.011)</b>	<b>(152.791)</b>	<b>(724.011)</b>	<b>(152.791)</b>
Participações dos não controladores		-	-	7	7
<b>Total do patrimônio líquido</b>		<b>(724.011)</b>	<b>(152.791)</b>	<b>(724.004)</b>	<b>(152.784)</b>
<b>Total do Passivo e do Patrimônio Líquido</b>		<b>1.130.769</b>	<b>1.033.017</b>	<b>1.248.044</b>	<b>1.109.891</b>

As notas explicativas são parte integrante das demonstrações financeiras.





**Mundial S.A. - Produtos de Consumo**  
**Demonstrações de resultados**  
**Exercícios findos em 31 de dezembro de 2021 e 2020**  
*(Em milhares de Reais)*

	Nota	Controladora		Consolidado	
		2021	2020	2021	2020
<b>Receita líquida de vendas e serviços</b>	23	<b>324.111</b>	<b>255.004</b>	<b>691.075</b>	<b>514.279</b>
Custos de vendas e serviços		(273.359)	(232.207)	(438.162)	(341.089)
<b>Lucro bruto</b>		<b>50.752</b>	<b>22.797</b>	<b>252.913</b>	<b>173.190</b>
<b>Despesas operacionais</b>					
Com vendas		(25.878)	(20.421)	(134.644)	(101.069)
Gerais e administrativas		(8.812)	(7.302)	(30.909)	(26.987)
Remuneração dos administradores		(1.288)	(1.271)	(1.288)	(1.271)
Outras receitas e despesas operacionais	25	6.414	4.297	9.407	4.449
		<b>(29.564)</b>	<b>(24.697)</b>	<b>(157.434)</b>	<b>(124.878)</b>
<b>Resultado operacional antes do resultado das participações em controladas e do resultado financeiro</b>		<b>21.188</b>	<b>(1.900)</b>	<b>95.479</b>	<b>48.312</b>
<b>Resultado de participação em controladas</b>					
Resultado da equivalência patrimonial		34.279	16.334	-	-
Provisão para perda em investimento		(9.833)	(9.233)	-	-
		<b>24.446</b>	<b>7.101</b>	<b>-</b>	<b>-</b>
<b>Resultado antes do resultado financeiro</b>		<b>45.634</b>	<b>5.201</b>	<b>95.479</b>	<b>48.312</b>
<b>Resultado financeiro</b>	26				
Receitas financeiras		18.438	10.395	24.835	14.879
Despesas financeiras-giro		(8.866)	(10.947)	(54.507)	(41.216)
Outras despesas financeiras		(26.453)	(11.877)	(32.912)	(21.683)
Resultado financeiro não recorrente		(600.266)	-	(591.015)	-
		<b>(617.147)</b>	<b>(12.429)</b>	<b>(653.599)</b>	<b>(48.020)</b>
<b>Lucro (prejuízo) operacional antes do imposto de renda e da contribuição social</b>		<b>(571.513)</b>	<b>(7.228)</b>	<b>(558.120)</b>	<b>292</b>
Imposto de renda e contribuição social	20	(1.128)	(1.733)	(14.521)	(9.253)
<b>Prejuízo líquido do exercício</b>		<b>(572.641)</b>	<b>(8.961)</b>	<b>(572.641)</b>	<b>(8.961)</b>

As notas explicativas são parte integrante das demonstrações financeiras.



**Mundial S.A. - Produtos de Consumo**  
Demonstrações de resultados abrangentes  
Exercícios findos em 31 de dezembro de 2021 e 2020  
(Em milhares de Reais)

	<u>Controladora</u>		<u>Consolidado</u>	
	2021	2020	2021	2020
Prejuízo do exercício	(572.641)	(8.961)	(572.641)	(8.961)
<b>Total dos resultados abrangentes</b>	<b>1.421</b>	<b>1.490</b>	<b>1.490</b>	<b>1.490</b>
Ajustes acumulados de conversão	431	468	468	468
Correção monetária por hiperinflação	990	1.022	1.022	1.022
<b>Resultado abrangente atribuível aos acionistas não controladores</b>	<b>-</b>	<b>-</b>	<b>-</b>	<b>-</b>
<b>Resultado abrangente atribuível aos acionistas controladores</b>	<b>(571.220)</b>	<b>(7.471)</b>	<b>(571.151)</b>	<b>(7.471)</b>

As notas explicativas são parte integrante das demonstrações financeiras.



**Mundial S.A. - Produtos de Consumo**  
**Demonstrações das mutações do patrimônio líquido da controladora**  
**Exercícios findos em 31 de dezembro de 2021 e 2020**  
*(Em milhares de Reais)*

	<b>Capital social</b>	<b>Ações em tesouraria</b>	<b>Reserva de reavaliação</b>	<b>Prejuízos acumulados</b>	<b>Outros Resultados Abrangentes</b>	<b>Total</b>
<b>Em 31 de dezembro de 2019</b>	<b>43.794</b>	<b>(36)</b>	<b>22.853</b>	<b>(252.382)</b>	<b>40.451</b>	<b>(145.320)</b>
Prejuízo do exercício	-	-	-	(8.961)	-	(8.961)
Realização da reserva de reavaliação própria	-	-	(1.097)	1.097	-	-
Tributos sobre a realização da reserva de reavaliação	-	-	373	(373)	-	-
Realização da reserva de reavaliação controlada	-	-	(44)	44	-	-
<b>Outros resultados abrangentes</b>						
Ajustes acumulados de conversão	-	-	-	-	468	468
Correção monetária por hiperinflação	-	-	-	-	1.022	1.022
<b>Em 31 de dezembro de 2020</b>	<b>43.794</b>	<b>(36)</b>	<b>22.085</b>	<b>(260.575)</b>	<b>41.941</b>	<b>(152.791)</b>
Prejuízo do exercício	-	-	-	(572.641)	-	(572.641)
Realização da reserva de reavaliação própria	-	-	(1.050)	1.050	-	-
Tributos sobre a realização da reserva de reavaliação	-	-	357	(357)	-	-
Realização da reserva de reavaliação controlada	-	-	(44)	44	-	-
<b>Outros resultados abrangentes</b>						
Ajustes acumulados de conversão	-	-	-	-	431	431
Correção monetária por hiperinflação	-	-	-	-	990	990
<b>Em 31 de dezembro de 2021</b>	<b>43.794</b>	<b>(36)</b>	<b>21.348</b>	<b>(832.479)</b>	<b>43.362</b>	<b>(724.011)</b>

As notas explicativas são parte integrante das demonstrações financeiras.





**Mundial S.A. - Produtos de Consumo**  
 Demonstrações das mutações do patrimônio líquido Consolidado  
 Exercícios findos em 31 de dezembro de 2021 e 2020  
 (Em milhares de Reais)

	<b>Capital social</b>	<b>Ações em tesouraria</b>	<b>Reserva de reavaliação</b>	<b>Prejuízos acumulados</b>	<b>Outros Resultados Abrangentes</b>	<b>Patrimônio Líquido Controladora</b>	<b>Participação dos não controladores</b>	<b>Total</b>
<b>Em 31 de dezembro de 2019</b>	<b>43.794</b>	<b>(36)</b>	<b>22.853</b>	<b>(252.382)</b>	<b>40.451</b>	<b>(145.320)</b>	<b>7</b>	<b>(145.313)</b>
Prejuízo do exercício	-	-	-	(8.961)	-	(8.961)	-	(8.961)
Realização da reserva de reavaliação própria	-	-	(1.097)	1.097	-	-	-	-
Tributos sobre a realização da reserva de reavaliação	-	-	373	(373)	-	-	-	-
Realização da reserva de reavaliação controlada	-	-	(44)	44	-	-	-	-
<b>Outros resultados abrangentes</b>								
Ajustes Acumulados de Conversão	-	-	-	-	468	468	-	468
Correção monetária por hiperinflação	-	-	-	-	1.022	1.022	-	1.022
<b>Em 31 de dezembro de 2020</b>	<b>43.794</b>	<b>(36)</b>	<b>22.085</b>	<b>(260.575)</b>	<b>41.941</b>	<b>(152.791)</b>	<b>7</b>	<b>(152.784)</b>
Prejuízo do exercício	-	-	-	(572.641)	-	(572.641)	-	(572.641)
Realização da reserva de reavaliação própria	-	-	(1.050)	1.050	-	-	-	-
Tributos sobre a realização da reserva de reavaliação	-	-	357	(357)	-	-	-	-
Realização da reserva de reavaliação controlada	-	-	(44)	44	-	-	-	-
<b>Outros resultados abrangentes</b>								
Ajustes Acumulados de Conversão	-	-	-	-	431	431	-	431
Correção monetária por hiperinflação	-	-	-	-	990	990	-	990
<b>Em 31 de dezembro de 2021</b>	<b>43.794</b>	<b>(36)</b>	<b>21.348</b>	<b>(832.479)</b>	<b>43.362</b>	<b>(724.011)</b>	<b>7</b>	<b>(724.004)</b>

As notas explicativas são parte integrante das demonstrações financeiras.



**Mundial S.A. - Produtos de Consumo**  
**Demonstrações dos fluxos de caixa - Método indireto**  
**Exercícios findos em 31 de dezembro de 2021 e 2020**  
*(Em milhares de Reais)*

	Controladora		Consolidado	
	2021	2020	2021	2020
<b>Resultado líquido do exercício</b>	<b>(572.641)</b>	<b>(8.961)</b>	<b>(572.641)</b>	<b>(8.961)</b>
<b>Ajustes para reconciliar o resultado líquido do exercício</b>				
Depreciação e amortização	10.066	10.754	14.453	12.018
Equivalência patrimonial	(24.446)	(7.101)	-	-
Provisões de Ativos e Passivos	(387)	(4.065)	7.916	8.099
Resultado financeiro não recorrente	600.266	-	591.015	-
Variações Cambiais de Ativos e Passivos	(1.214)	(1.354)	(688)	(2.254)
Imposto de Renda e Contribuição Social	(357)	1.733	245	407
<b>Total das despesas e receitas que não afetam o caixa</b>	<b>583.928</b>	<b>(33)</b>	<b>612.941</b>	<b>18.270</b>
<b>Caixa Gerado nas Operações</b>	<b>11.287</b>	<b>(8.994)</b>	<b>40.300</b>	<b>9.309</b>
<b>Variação nos saldos ativos e passivos</b>				
Redução (Aumento) de clientes	10.654	(16.456)	(21.573)	(31.311)
(Aumento) redução de estoque	(20.489)	3.135	(80.543)	(9.007)
Redução (aumento) de partes relacionadas ativas/passivas	19.563	37.732	(6.890)	(842)
Redução (aumento) de outras contas a receber - circulante e não circulante	1.885	(1.784)	(5.297)	(11.142)
(Redução) aumento de fornecedores	(4.413)	11.618	4.832	18.034
(Redução) aumento de impostos e contribuições	(6.873)	15.363	(2.876)	49.629
(Redução) aumento de salários e ordenados	(8.028)	429	(10.819)	(1.571)
Aumento (redução) de outras contas a pagar - circulante e não circulante	2.615	(2.428)	(1.983)	(5.552)
	<b>(5.086)</b>	<b>47.609</b>	<b>(125.149)</b>	<b>8.238</b>
<b>Atividades de Investimento</b>				
Investimentos	(37.701)	(8.406)	-	-
Imobilizado	(9.674)	(7.133)	(17.491)	(7.611)
Intangível	115	50	115	49
	<b>(47.260)</b>	<b>(15.489)</b>	<b>(17.376)</b>	<b>(7.562)</b>
<b>Caixa líquido atividades de financiamento</b>				
Captação de Empréstimos	183.808	136.706	306.675	195.079
Pagamentos de Empréstimos	(120.750)	(141.556)	(167.466)	(178.397)
Juros Pagos de Empréstimos	(21.701)	(18.199)	(36.547)	(24.984)
	<b>41.357</b>	<b>(23.049)</b>	<b>102.662</b>	<b>(8.302)</b>
<b>Total da geração de caixa</b>	<b>298</b>	<b>77</b>	<b>437</b>	<b>1.683</b>
<b>Aumento ou (redução) de caixa ou equivalentes de caixa</b>				
Saldo inicial de caixa ou equivalentes de caixa	620	543	3.903	2.220
<b>Saldo final de caixa ou equivalentes de caixa</b>	<b>918</b>	<b>620</b>	<b>4.340</b>	<b>3.903</b>

As notas explicativas são parte integrante das demonstrações financeiras.



**Mundial S.A. - Produtos de Consumo**  
 Demonstrações de valor adicionado  
 Exercícios findos em 31 de dezembro de 2021 e 2020  
 (Em milhares de Reais)

	Controladora		Consolidado	
	2021	2020	2021	2020
<b>Receitas</b>	<b>419.028</b>	<b>335.157</b>	<b>937.933</b>	<b>704.403</b>
Venda de mercadorias, produtos e serviços	417.276	332.021	936.029	699.458
Outras receitas	1.618	1.368	2.335	1.710
Provisão para perda estimada	134	1.768	(431)	3.235
<b>Insumos adquiridos de terceiros</b>	<b>(292.219)</b>	<b>(237.787)</b>	<b>(612.183)</b>	<b>(456.095)</b>
Custos dos produtos, das mercadorias e serviços vendidos	(266.361)	(221.125)	(499.644)	(365.023)
Materiais, energia, serviços de terceiros e outros	(25.858)	(16.662)	(112.539)	(91.072)
<b>Valor adicionado bruto</b>	<b>126.809</b>	<b>97.370</b>	<b>325.750</b>	<b>248.308</b>
Depreciação e amortização	(10.066)	(10.754)	(14.453)	(12.018)
<b>Valor adicionado líquido produzido pela entidade</b>	<b>116.743</b>	<b>86.616</b>	<b>311.297</b>	<b>236.290</b>
Equivalência patrimonial/provisão para perda	24.446	7.101	-	-
Receitas financeiras	18.438	10.395	24.835	14.879
Imposto de renda e contribuição social diferidos	357	(1.733)	1.773	(1.178)
Outras	4.794	2.930	7.071	2.741
<b>Valor adicionado a distribuir</b>	<b>164.778</b>	<b>105.309</b>	<b>344.976</b>	<b>252.732</b>
<b>Pessoal</b>	<b>(54.472)</b>	<b>(48.534)</b>	<b>(89.482)</b>	<b>(78.003)</b>
Remunerações diretas	(46.049)	(39.519)	(76.929)	(65.318)
Benefícios	(3.307)	(4.206)	(4.886)	(5.659)
FGTS	(5.116)	(4.809)	(7.667)	(7.026)
<b>Impostos, taxas e contribuições</b>	<b>(46.785)</b>	<b>(42.299)</b>	<b>(147.625)</b>	<b>(115.393)</b>
Impostos federais	(36.033)	(33.664)	(82.112)	(62.027)
Impostos estaduais	(10.410)	(8.314)	(64.933)	(52.421)
Impostos municipais	(342)	(321)	(580)	(945)
<b>Remuneração de capitais de terceiros</b>	<b>(636.162)</b>	<b>(23.437)</b>	<b>(680.510)</b>	<b>(68.297)</b>
Despesas financeiras-giro	(8.866)	(10.947)	(54.507)	(41.216)
Outras despesas financeiras	(26.453)	(11.877)	(32.912)	(21.683)
Resultado financeiro não recorrente	(600.266)	-	(591.015)	-
Aluguéis	(577)	(613)	(2.076)	(5.398)
<b>Remuneração de capital próprio</b>	<b>572.641</b>	<b>8.961</b>	<b>572.641</b>	<b>8.961</b>
Prejuízo do exercício	572.641	8.961	572.641	8.961
<b>Distribuição do valor adicionado</b>	<b>(164.778)</b>	<b>(105.309)</b>	<b>(344.976)</b>	<b>(252.732)</b>

As notas explicativas são parte integrante das demonstrações financeiras.



## MUNDIAL S.A. – PRODUTOS DE CONSUMO

Notas explicativas às demonstrações contábeis intermediárias individuais e consolidadas em 31 de dezembro de 2021  
(Em milhares de Reais, exceto quando indicado)

---

### 1. Contexto operacional

#### Atividades desenvolvidas

A Mundial S.A.- Produtos de Consumo (a "Mundial") é uma sociedade anônima de capital aberto, com sede em São Paulo, Estado de São Paulo, com unidades operacionais em Caxias do Sul e Gravataí, ambas no estado do Rio Grande do Sul.

As atividades da Mundial são divididas em unidades de negócios identificadas com os respectivos segmentos nos quais atuam e foram resegmentadas conforme abaixo:

- **Personal Care** - Produtos de beleza, higiene e cuidados pessoais;
- **Metal Fasteners** – Produtos destinados ao segmento de confecção;
- **Food Service** – Produtos voltados para a culinária profissional e doméstica;
- **Pump Solutions** – Produtos destinados à equipamentos de hidrolazer;
- **Crafts** – Produtos destinados à bricolagem;

**Personal Care:** tem por objeto a fabricação e comercialização de produtos de cuidados pessoais para uso profissional e doméstico com *Marcas Mundial* referência no mercado de alicates para cutículas e unhas, tesouras pinças, entre outros, importação e exportação destes produtos, inclusive matérias-primas e equipamentos.

**Metal Fasteners:** tem por objeto a industrialização e comercialização de pertences metálicos para indústrias de confecção como botões e ilhoses, calçados de couro e plásticos, artigos metálicos de adorno, artigos e componentes metálicos e plásticos para a indústria com a *Marca Eberle*, fundição de metais ferrosos e matrizes para estamparia e injeção plástica ou metálica.

**Food Service:** tem por objeto a fabricação, comercialização de facas profissionais para frigoríficos e açougues, talheres, panelas, facas, baixelas e utensílios domésticos, tanto produto de marca própria como produtos com marca licenciada, importação e exportação destes produtos.

**Crafts:** tem por objeto a fabricação, comercialização de artigos de uso profissional e pessoal na linha de tesouras desde a tradicional tesoura de corte e costura até as escolares e de artesanato, importação e exportação destes produtos.

A Mundial, em conjunto com suas controladas, (denominadas como “a Companhia”), ainda atua nos seguintes segmentos:

**Laboratório Avamiller de Cosméticos Ltda.**, com sede em Guarulhos – SP, também denominada Divisão **Cosmetics** atua na produção e comercialização de esmaltes e outros itens de beleza pessoal com a *Marca Impala*, importação e exportação destes produtos inclusive matérias-primas.

**Eberle Equipamentos e Processos S.A.**, com sede em Caxias do Sul – RS, divisão Pump Solutions que atua na produção e comercialização de moto bombas de movimentação de água com a *Marca Syllent*.

Através das controladas diretas, Mundial Distribuidora de Produtos e Consumo Ltda., com sede no Rio de Janeiro, Mundial Norte Distribuidora de Produtos de Consumo Ltda. com sede em Manaus, Mundial Argentina S.A., com sede na Argentina e Mundial Consumer Products International S.A, (a “Mundial Uruguai”) com sede no Uruguai, atuam na importação, exportação, comercialização e distribuição dos produtos das Unidades Personal Care & Cosmetics, Food Service e Crafts.

As ações da Mundial S.A. – Produtos de Consumo são negociadas na bolsa de valores de São Paulo – B3 sob o *ticker* MNDL3.

## **2. Contabilidade no pressuposto da continuidade operacional**

As informações financeiras consolidadas da Mundial S.A foram preparadas no pressuposto de sua continuidade operacional. A Administração da Mundial entende ser capaz de cumprir com as obrigações financeiras (nota explicativa 18) e impostos e contribuições (nota explicativa 17).

### **A Companhia vem tomando importantes medidas com o intuito de sanear os pontos comentados abaixo:**

A administração da Companhia vem atuando fortemente na reestruturação da dívida tributária, e neste sentido, em novembro de 2017 a Companhia e suas Controladas aderiram Parcelamento instituído pela Lei 13.496/2017 – Programa Especial de Regularização Tributária – PERT, permitindo parcelamentos de débitos fiscais vencidos até abril de 2017 com descontos e utilização de prejuízo fiscal e base negativa de contribuição social para quitação de débitos tributários.

Na mesma linha, também mantém em andamento outros parcelamentos especiais, quais sejam: Parcelamentos Especiais das Leis nº 11.941/09, nº 12.865/13 e nº 12.996/14, conforme nota explicativa 17.

Em 2021 a Administração da Companhia após análise minuciosa da situação do passivo tributário consolidado no REFIS, e levando em consideração que a permanência da Companhia naquele parcelamento seguia dependendo das ações judiciais ainda pendentes de decisão definitiva, entendeu por bem em desistir do parcelamento da Lei nº 9.964/00 (REFIS).

Ainda neste ano, a Companhia migrou partes dos débitos indicados anteriormente no parcelamento Lei nº 9.964/00 (REFIS) ao Parcelamento Transação Excepcional, prevista na Lei nº 13.988/20, esse parcelamento possibilitou a Companhia parcelar parte do passivo tributário em até 84 parcelas com descontos que chegaram a 43% da dívida. O restante dos débitos não parcelados nesta modalidade estão em negociação junto a Procuradoria da Geral da Fazenda Nacional – PGFN, podendo ser repactuada no parcelamento da Transação Tributária ou no Negócio Jurídico Processual ou também em qualquer outro parcelamento que apresente condições mais vantajosas para amortização da dívida.

Importante destacar, que o passivo tributário federal, reconhecido contabilmente, inclusive o que fora indicado em parcelamentos mantidos pela Companhia, continua sendo objeto do trabalho de constante revisão.

Este trabalho de revisão busca, mediante pedidos de revisão administrativa, expungir do saldo contábil/fiscal das dívidas tributárias parcelas indevidas segundo o enquadramento da atual legislação e pontos pacificados na jurisprudência administrativa e judicial.

Nesta linha, dada a complexidade e volume do trabalho em desenvolvimento, a Companhia assinou contrato com consultoria jurídica para revisão e adequação de todo o passivo tributário federal da Companhia e suas controladas sob a ótica de questões pacificadas e decididas na jurisprudência administrativa e judicial.

Na atual fase, já estão sendo protocoladas no âmbito administrativo petições específicas com o objetivo de reduzir substancialmente a dívida da Companhia. Inclusive, os débitos incluídos nos parcelamentos federais, acima delineados, já resultaram em redução que foi reconhecida no total de R\$107.037.

Cabe destacar que a Companhia e suas Controladas são detentoras de direitos creditórios que poderão, no momento processual oportuno, quitar quaisquer débitos federais, vencidos ou vincendos, reduzindo substancialmente o passivo tributário federal da Companhia.

Medidas tomadas para continuidade operacional da companhia em função do Covid-19.

Para as informações financeiras individuais e consolidadas da Mundial encerradas em 31 de dezembro de 2021, a Administração da Companhia analisou todos os itens listados Ofício Circular da CVM Nº 02/2020 de 10 de março de 2020, detalhadas na nota explicativa 3 item 3.7, e não identificou impactos relevantes relacionados ao Covid-19, mas permanece atenta aos fatos relacionados à crise estabelecida em torno do Covid-19 e vem conduzindo com absoluta clareza e coerência todas as providências necessárias à manutenção das atividades operacionais da Companhia.

A Administração da Companhia reconhece as dificuldades de sua estrutura de capital, o elevado custo financeiro e a baixa liquidez corrente, no entanto, conforme descrito acima, a Administração não tem dúvida quanto à continuidade operacional dos negócios da Companhia. As negociações, ora em andamento, aliadas às perspectivas de melhora operacional, certamente conduzirão a uma nova situação de vitalidade financeira capaz de financiar de forma sustentada o crescimento das operações da Companhia.

### **3. Base de preparação**

#### **3.1. Declaração de conformidade**

As demonstrações financeiras individuais e consolidadas para o exercício findo em 31 de dezembro de 2021, foram aprovadas pela Administração da Companhia em 28 de março de 2022, e foram elaboradas de acordo com os Padrões Internacionais do Relatório Financeiro (*International Financial Reporting Standards – IFRS*), emitidos pelo *International Accounting Standards Board (IASB)* e também de acordo com as práticas contábeis adotadas no Brasil (“BRGAAP”), considerando pronunciamentos, orientações e interpretações emitidas pelo Comitê de Pronunciamentos Contábeis (“CPC”), aprovados pela CVM e pelas disposições contidas na Lei das Sociedades por Ações.

#### **3.2. Declaração de relevância**

A Administração da Companhia aplicou a orientação técnica OCPC 7 e Deliberação CVM nº 727/14, atendendo aos requerimentos mínimos e ao mesmo tempo afirma que todas as informações relevantes, estão sendo evidenciadas neste documento, e que correspondem às utilizadas por ela na gestão negócio.

#### **3.3. Base de mensuração**

As informações contábeis individuais e consolidadas foram preparadas com base no custo histórico com exceção do seguinte item material reconhecido no balanço patrimonial:

- Os instrumentos financeiros não-derivativos mensurados pelo valor justo por meio do resultado.

### 3.4. Moeda funcional e moeda de apresentação

Essas informações financeiras individuais e consolidadas são apresentadas em Real, que é a moeda funcional da Companhia. Todos os saldos foram arredondados para o milhar mais próximo, exceto quando indicado de outra forma.

### 3.5. Uso de estimativas e julgamentos

Na preparação destas informações contábeis individuais e consolidadas, a Administração utilizou julgamentos, estimativas e premissas que afetam a aplicação das políticas contábeis da Companhia e os valores reportados dos ativos, passivos, receitas e despesas. Os resultados reais podem divergir dessas estimativas.

As estimativas e premissas são revisadas de forma contínua. As revisões das estimativas são reconhecidas prospectivamente.

As informações sobre julgamentos realizados na aplicação das políticas contábeis que tem efeitos significativos sobre os valores reconhecidos nas informações contábeis individuais e consolidadas estão incluídas nas seguintes notas explicativas:

Nota explicativa 06 – Provisão para perda estimada;

Nota explicativa 13 – Propriedades para investimentos;

Nota explicativa 15 e 16 – Revisão de vida útil e Impairment de ativo imobilizado e intangível;

Nota explicativa 19 – Provisão para contingências;

Nota explicativa 20 – Imposto de renda e contribuição social diferido;

Nota explicativa 23 – Taxa de desconto aplicada nos ajustes a valor presente e;

Nota explicativa 28 – Instrumentos financeiros e gerenciamento de riscos.

### 3.6. Consolidação

As informações contábeis individuais e consolidadas incluem a controladora Mundial S.A. - Produtos de Consumo e suas controladas com as seguintes participações diretas e indiretas:

	% de participação		% de participação	
	2021	2020	2021	2020
	Direta	Indireta (*)	Direta	Indireta (*)
Eberle Equipamentos e Processos S.A.	100,00	-	100,00	-
Mundial Distribuidora de Produtos de Consumo Ltda (*)	99,00	1,00	99,00	1,00
Laboratório Avamiller de Cosméticos Ltda (*)	99,00	1,00	99,00	1,00
Mundial Norte Distribuidora de Produtos de Consumo Ltda. (*)	99,00	1,00	99,00	1,00
Mundial Argentina S.A. (* a)	99,98	0,02	99,98	0,02
Eberle Agropastoril S.A.	100,00	-	100,00	-
Monte Magré S.A.	100,00	-	100,00	-
Cia Florestal Zivi-Hercules S.A.	99,74	-	99,74	-
Eberle Bellini S.A. (*)	-	99,88	-	99,88
Mundial Consumer de Products Internacional S.A (a)	100,00	-	100,00	-

(\*) Refere-se à participação detida pela controlada direta Eberle Equipamentos e Processos S.A.

(a) Empresas controladas situadas no exterior conforme descrito na nota explicativa 1.

Os ativos e passivos não monetários, o patrimônio líquido e as demonstrações de resultado da controlada Mundial Argentina de acordo com NBC-TG 42, foram atualizados com base no índice de Preço ao Consumidos (IPC) e índice de Preços Internos (IPIM), conforme Resolução nº 539/18 FACPCE (Federação Argentina de Conselho de Profissionais de Ciências Econômicas).

### 3.7. Impactos do Covid-19

A situação de saúde pública ocasionada pela pandemia da Covid-19 continua praticamente por todo o mundo. A partir ao Ofício Circular da CVM Nº 02/20 de 10 de março de 2020, que trata



sobre os efeitos da pandemia do Covid-19, em observância aos Ofícios Circulares nº 02 e 03/20 emitidos pela Comissão de Valores Mobiliários (CVM) e levando em consideração o cenário econômico e os riscos e incertezas advindos dos impactos da Covid-19, A Companhia e suas controladas analisou os principais itens com possíveis impactos em função dos desdobramentos da Covid-19:

- Receita de vendas;
- Instrumentos financeiros;
- Contas a receber e perdas estimadas;
- Outros ativos;
- Redução do valor recuperável (“impairment”);
- Ativos diferidos;
- Passivos contingentes e outras provisões.

Após análise dos itens relacionadas concluiu-se que não haviam elementos que justificassem a constituição de perdas adicionais ou necessidade de alteração nas estimativas contábeis, relacionadas a Covid-19.

Ainda assim a Administração está atenta, acompanhando o cenário econômico e avaliando eventuais impactos futuros que possam causar reflexo no desempenho das operações.

#### **4. Sumário das principais práticas contábeis**

As principais políticas contábeis utilizadas na preparação dessas demonstrações contábeis individuais e consolidadas estão descritas abaixo, e foram aplicadas de maneira consistente nos exercícios apresentados para a Controladora e suas controladas.

##### **a. Base de consolidação**

A Companhia controla uma entidade quando está exposta, ou tem direito sobre os retornos variáveis advindas de seu envolvimento com a entidade e tem a habilidade de afetar esses retornos exercendo seu poder sobre a entidade. As informações contábeis de controladas são incluídas nas informações contábeis consolidadas a partir da data em que o controle se inicia até a data em que o controle deixa de existir. As políticas contábeis das controladas estão alinhadas com as políticas adotadas pela Companhia.

Nas informações contábeis individuais da controladora, as informações contábeis de controladas são reconhecidas por meio do método de equivalência patrimonial.

##### ***Transações eliminadas na consolidação***

Saldos e transações intragrupo, e quaisquer receitas ou despesas não realizadas derivadas de transações intragrupo, são eliminados na preparação das informações contábeis consolidadas. Ganhos não realizados oriundos de transações com investidas registradas por equivalência patrimonial são eliminados contra o investimento na proporção da participação da Mundial S.A. na investida. Perdas não realizadas são eliminadas da mesma maneira como são eliminados os ganhos não realizados, mas somente na extensão em que não haja evidência de perda por redução ao valor recuperável.

##### **b. Moeda estrangeira**

Transações em moeda estrangeira são convertidas para as respectivas moedas funcionais das entidades da Companhia e suas controladas pelas taxas de câmbio nas datas das transações.

Ativos e passivos monetários denominados e apurados em moedas estrangeiras na data do balanço são reconvertidas para a moeda funcional à taxa de câmbio apurada naquela data. O ganho ou perda cambial em itens monetários é a diferença entre o custo amortizado na moeda

funcional no começo do exercício, ajustado por juros efetivos e pagamentos durante o exercício e o custo amortizado em moeda estrangeira à taxa de câmbio no final do exercício de apresentação. Ativos e passivos não monetários que são mensurados pelo valor justo em moedas estrangeiras são reconvertidos para a moeda funcional à taxa de câmbio na data em que o valor justo foi determinado.

As diferenças de moedas estrangeiras resultantes na reconversão são reconhecidas no resultado. Itens não monetários que sejam medidos em termos de custos históricos em moeda estrangeira são convertidos pela taxa de câmbio apurada na data da transação.

### **Operações no exterior**

Os ativos e passivos de operações no exterior são convertidos para Real (moeda de apresentação) às taxas de câmbio apuradas na data do balanço. As receitas e despesas de operações no exterior são convertidas em Real às taxas de câmbio apuradas nas datas das transações.

As diferenças de moedas estrangeiras geradas na conversão para moeda de apresentação são reconhecidas em outros resultados abrangentes, e apresentadas no patrimônio líquido. Entretanto, se a controlada não for uma controlada integral, então a parcela correspondente à diferença de conversão é atribuída aos acionistas não controladores.

Ganhos ou perdas cambiais resultantes de item monetário a receber de, ou a pagar para, uma operação no exterior, cuja liquidação não tenha sido nem planejada nem tenha probabilidade de ocorrer no futuro previsível são consideradas como parte do investimento líquido na operação no exterior e são reconhecidos em outros resultados abrangentes, e acumulados em ajuste de avaliação patrimonial no patrimônio líquido.

## **c. Instrumentos financeiros**

### **i. Classificação**

A Companhia e suas controladas classificam seus ativos ou passivos financeiros em i) custo amortizado e ii) valor justo por meio de resultado. Essas classificações são baseadas no modelo de negócio adotado para a gestão de ativos e passivos nas características do fluxo de caixa contratuais.

#### **- Custo amortizado**

São reconhecidos a custo amortizado os ativos e passivos financeiros mantidos em modelo de negócio cujo objetivo seja manter ativos financeiros para receber fluxos de caixa contratuais. Esses fluxos são recebidos em datas específicas e constituem exclusivamente pagamento de principal e juros. São exemplos de ativos classificados nesta categoria: Contas a receber de clientes, debêntures, fornecedores, e partes relacionadas.

#### **- Valor justo por meio do Resultado**

São reconhecidos pelo valor justo por meio do resultado, os ativos que: i) não se enquadram nos modelos de negócios para quais seria possível a classificação ao custo amortizado ou ao valor justo por meio de outros resultados abrangentes; ii) instrumentos patrimoniais designados ao valor justo por meio do resultado e iii) ativos financeiros que são gerenciados com o objetivo de obter fluxo de caixa pela venda de ativos. São exemplos de ativos classificados nesta categoria: caixas e equivalentes de caixa, aplicações financeiras, títulos a receber, outras contas a receber direitos creditórios empréstimos e financiamentos e outras contas a pagar.

### **ii. Mensuração**

No reconhecimento inicial a Companhia e suas controladas mensuram seus ativos e passivos financeiros ao valor justo, considerando os custos de transação atribuíveis à aquisição ou emissão do ativo financeiro ou passivo financeiro. Para as contas a receber de clientes a mensuração inicial se dá pelo preço da transação.

## **Mensuração subsequente**

Observando a classificação dos ativos a mensuração subsequente será:

### **- Custo amortizado**

Esses ativos e passivos são contabilizados utilizando o método da taxa de juros efetiva subtraindo-se o valor referente a perda de crédito esperada. Além disso, é considerado para apuração do custo amortizado o montante de principal pago.

### **- Valor justo por meio do resultado**

Os ativos e passivos classificados dentro desse modelo de negócio são contabilizados por meio do reconhecimento do ganho e perda no resultado do exercício.

### **- Redução ao valor recuperável**

A Companhia e suas controladas reconhecem seus ativos e passivos classificados ao custo amortizado uma provisão referente a perda de crédito esperada. Essa avaliação é realizada prospectivamente e está baseada em dados históricos e modelos construídos para esse fim. Além disso, mensalmente são avaliadas as variações do risco de crédito dos ativos financeiros e essa avaliação está relacionada ao risco de *default* que a Companhia e suas controladas estão sujeitas e o montante que será utilizado como base para reconhecimento das perdas, ou seja, caso não haja aumento significativo do risco de crédito, deverá ser reconhecida a perda de crédito para o saldo, em aberto, para os próximos 12 meses e caso seja identificado que houve aumento significativo do risco de crédito a perda é reconhecida tomando por base o montante total, em aberto, para o período total da vida do instrumento financeiro.

Dentre os ativos e passivos financeiros mantidos pela Companhia, estão sujeitos ao reconhecimento de provisão para redução ao valor recuperável:

- Nota explicativa 6 - Contas a receber de clientes
- Nota explicativa 9 - Títulos a receber
- Nota explicativa 10 - Direitos Creditórios
- Nota explicativa 12 – Debêntures
- Nota explicativa 13 - Propriedades para investimentos

Uma perda por redução no valor recuperável é reconhecida se o valor contábil do ativo ou UGC (Unidade Geradora de Caixa) exceder o seu valor recuperável.

O valor recuperável de um ativo é o maior, entre o valor em uso e o valor justo, menos despesas de venda. Ao avaliar o valor em uso, os fluxos de caixa futuros estimados são descontados aos seus valores presentes através da taxa de desconto antes de impostos que reflita as condições vigentes de mercado quanto ao exercício de recuperabilidade do capital e os riscos específicos do ativo ou UGC. Para a finalidade de testar o valor recuperável, os ativos que não podem ser testados individualmente são agrupados ao menor grupo de ativos, que geram entrada de caixa de uso contínuo e que são em grande parte independentes dos fluxos de caixa de outros ativos ou grupos de ativos (a “unidade geradora de caixa ou UGC”).

## **d. Imobilizado**

Itens do imobilizado são mensurados pelo custo histórico de aquisição ou construção, deduzido de depreciação acumulada e perdas acumuladas de redução ao valor recuperável (*impairment*).

O custo inclui gastos que são diretamente atribuíveis à aquisição de um ativo. O custo de ativos construídos pela própria Companhia e suas controladas inclui:

- O custo de materiais e mão de obra direta;
- Quaisquer outros custos diretamente atribuíveis para colocar o ativo no local e condição necessários para que esses sejam capazes de operar da forma pretendida pela Administração;
- Os custos de desmontagem e de restauração do local onde estes ativos estão localizados; e
- Custos de empréstimos sobre ativos qualificáveis.

Quando partes de um item do imobilizado têm diferentes vidas úteis, elas são registradas como itens separados (componentes principais) de imobilizado.

Ganhos e perdas na alienação de um item do imobilizado (apurados pela diferença entre os recursos líquidos advindos da alienação e o valor contábil do item), são reconhecidos em outras receitas/ despesas operacionais no resultado.

Gastos subsequentes são capitalizados apenas quando é provável que benefícios futuros associados com os gastos serão auferidos pela Companhia e suas controladas. Gastos de manutenção e reparos recorrentes são reconhecidos no resultado quando incorridos.

A depreciação é calculada para amortizar o custo de itens do ativo imobilizado, menos seus valores residuais estimados, utilizando método linear baseado na vida útil econômica. A depreciação é geralmente reconhecida no resultado, a menos que o montante esteja incluído no valor contábil de outro ativo. Ativos arrendados são depreciados pelo menor período, entre a vida útil estimada do bem e o prazo do contrato, a não ser que seja razoavelmente certo que a Companhia e suas controladas obterão a propriedade do bem ao final do prazo arrendado. Terrenos não são depreciados.

Itens do ativo imobilizado são depreciados a partir da data em que estão disponíveis para uso, ou no caso de ativos construídos internamente, a partir do dia em que a construção é finalizada e o ativo está disponível para uso.

As vidas úteis estimadas dos itens significantes do ativo imobilizado são as seguintes:

- Prédios de 25 a 70 anos;
- Instalações de 10 a 50 anos;
- Máquinas e equipamentos 3 a 60 anos;
- Ferramentas de 7 a 20 anos;
- Computadores de 2 a 6 anos.

Os métodos de depreciação, as vidas úteis e os valores residuais são revistos a cada encerramento de cada exercício e ajustados caso seja apropriado.

A cada encerramento do exercício é revista a recuperabilidade dos mesmos com objetivo de identificar se não há indícios de provisão de recuperação a ser registrada.

#### **e. Ativos intangíveis**

A Companhia e suas controladas reconhecem um ativo intangível quando este puder ser separado da entidade e vendido, transferido, licenciado, alugado ou trocado, independentemente da intenção de uso pela entidade e que resultar de direitos contratuais ou outros direitos legais cujos custos possam ser mensurados com confiabilidade e que seja provável que benefícios futuros sejam obtidos. Esses ativos são mensurados pelo valor justo no reconhecimento inicial. Após o reconhecimento inicial, o ativo intangível é mensurado pelo custo, deduzido da amortização acumulada e perdas por redução ao valor recuperável.

Dentro desse conceito, os seguintes ativos intangíveis foram reconhecidos: aquisição da licença de uso marca Impala por prazo indeterminado e softwares.

Os gastos subsequentes são capitalizados somente quando eles aumentam os benefícios econômicos futuros incorporados no ativo específico aos quais se relacionam. Todos os outros gastos, incluindo gastos com ágio gerado internamente e marcas, são reconhecidos no resultado conforme incorridos.



A amortização é reconhecida no resultado baseando-se no método linear relacionada às vidas úteis estimadas de ativos intangíveis, a partir da data em que estes estão disponíveis para uso. As vidas úteis estimadas para o exercício corrente e exercícios comparativos são as seguintes:

- Softwares de 5 a 15 anos
- Marca Impala indefinida

Os métodos de amortização, as vidas úteis e os valores residuais são revistos a cada encerramento de exercício e ajustados caso seja apropriado.

A vida útil estimada de ativo intangível, marcas e patentes, para o exercício corrente e comparativo é indefinida.

A cada encerramento do exercício é revista a recuperabilidade dos mesmos com objetivo de identificar se não há indícios de provisão de recuperação a ser registrada.

#### **f. Propriedade para investimento**

A propriedade para investimento é inicialmente mensurada pelo custo e subsequentemente ao valor justo, sendo que quaisquer alterações no valor justo são reconhecidas no resultado.

Ganhos e perdas na alienação de uma propriedade para investimento (calculado pela diferença entre o valor líquido recebido na venda e o valor contábil do item) são reconhecidos no resultado. Quando uma propriedade para investimento previamente reconhecida como ativo imobilizado é vendida, qualquer montante reconhecido em ajuste de avaliação patrimonial é transferido para lucros acumulados.

#### **g. Arrendamento mercantil**

No começo de um contrato a Companhia e suas controladas definem se o contrato é ou contém um arrendamento. Um ativo específico é o objeto de um arrendamento caso o cumprimento do contrato seja dependente do uso daquele ativo especificado. O contrato transfere o direito de usar o ativo caso o contrato transfira o direito à Companhia e suas controladas de controlarem o uso do ativo subjacente.

Os arrendamentos em cujos termos a Companhia assume os riscos e benefícios inerentes à propriedade são classificados como arrendamentos financeiros. No reconhecimento inicial o ativo arrendado é medido pelo valor igual ao menor valor entre o seu valor justo e o valor presente dos pagamentos mínimos do arrendamento mercantil. Após o reconhecimento inicial, o ativo é registrado de acordo com a política contábil aplicável ao ativo.

Essa avaliação é segregada em etapas, tais como: i) Levantamento dos contratos; ii) Abordagem de transição; iii) Mensuração do passivo inicial e ativo inicial; e iv) Impactos na adoção inicial.

As contas patrimoniais sofreram alterações, pelo reconhecimento de todos os compromissos futuros originados dos contratos no escopo do arrendamento.

Na adoção inicial o ativo de direito de uso é igual ao passivo de arrendamentos a pagar. O patrimônio líquido não sofreu impacto na adoção inicial devido a escolha pelo modelo da abordagem prospectiva simplificada.

#### **Direito de Uso**

A mensuração do ativo de direito de uso corresponde ao valor inicial do passivo de arrendamento mais os custos diretos iniciais incorridos. A Administração da Companhia optou por utilizar o expediente prático para transição e não considerar os custos iniciais na mensuração inicial do ativo de direito de uso, com isso mantendo o valor do passivo inicial de arrendamento. A depreciação é calculada pelo método linear de acordo com o prazo remanescente dos contratos. As movimentações da conta de direito de uso estão demonstrados na nota explicativa 15.

#### **h. Estoques**

Os estoques são mensurados pelo menor valor entre o custo e o valor realizável líquido. O custo dos estoques é baseado no custo médio ponderado e inclui gastos incorridos na aquisição de estoques, custos de produção e transformação e outros custos incorridos em trazê-los às suas localizações e condições atuais. No caso dos estoques manufaturados e produtos em elaboração, o custo inclui uma parcela dos custos gerais de fabricação baseado na capacidade operacional normal.

O valor realizável líquido é o preço estimado de venda no curso normal dos negócios, deduzido dos custos estimados de conclusão e despesas estimadas necessárias para efetuar as vendas.

Os estoques são avaliados e custo médio ponderado deduzido das perdas estimadas, quando aplicável. As perdas estimadas são calculadas em análise individual dos produtos e mercadorias.

#### **i. Benefícios a empregados**

Obrigações de benefícios de curto prazo a empregados são mensuradas em uma base não descontada e são incorridas como despesas conforme o serviço relacionado seja prestado em consonância com a legislação trabalhista vigente.

A Companhia e suas controladas também praticam remuneração de empregados mediante participação no resultado, de acordo com o desempenho verificado no exercício frente as metas estabelecidas. Esta remuneração é reconhecida no passivo e no resultado como despesas de participação nos resultados, com base na metodologia que considera a estimativa de cumprimento de tais metas.

#### **j. Provisões**

Uma provisão é reconhecida, em função de um evento passado, se a Companhia e suas controladas tem uma obrigação legal ou construtiva que possa ser estimada de maneira confiável, e é provável que um recurso econômico seja exigido para liquidar a obrigação. As provisões são apuradas através do desconto dos fluxos de caixa futuros esperados a uma taxa antes de impostos que reflete as avaliações atuais de mercado quanto ao valor do dinheiro no tempo e riscos específicos para o passivo. Os custos financeiros incorridos são registrados no resultado.

#### **k. Reserva de reavaliação**

Constituída em decorrência das reavaliações de bens do ativo imobilizado, da controladora e das controladas, anteriores a 31 de dezembro de 2007.

A reserva de reavaliação está sendo realizada por depreciação, baixa ou constituição de provisão para redução ao valor recuperável dos bens reavaliados contra o resultado, líquida dos encargos tributários (nota explicativa 21).

#### **l. Receita operacional**

A receita de vendas é apresentada líquida dos impostos incidentes, descontos e abatimentos concedidos, sendo reconhecida quando todos os riscos e benefícios relevantes inerentes ao produto são transferidos ao comprador, na extensão em que for provável que benefícios econômicos serão gerados e fruirão para a Companhia e suas controladas e quando possa ser medida de forma confiável, medida com base no valor justo da contraprestação recebida ou a receber, excluindo descontos, abatimentos e impostos ou encargos sobre vendas.

O momento da transferência de riscos e benefícios varia dependendo das condições individuais de cada operação de venda.

A Administração da Companhia analisou o NBC TG 47/IFRS 15 Receita de Contrato de Clientes e não identificou impactos e alterações no reconhecimento da receita.

**m. Receitas financeiras e despesas financeiras**

As receitas financeiras abrangem juros recebidos de clientes, variações cambiais e variações no valor justo de ativos financeiros mensurados pelo valor justo por meio do resultado. A receita de juros é reconhecida no resultado, através do método dos juros efetivos.

As despesas financeiras abrangem despesas com juros sobre empréstimos, líquidas do desconto a valor presente das provisões, variações cambiais, variações no valor justo de ativos financeiros mensurados pelo valor justo por meio do resultado, perdas por redução ao valor recuperável (*impairment*) reconhecidas nos ativos financeiros, e atualização do passivo tributário que estão reconhecidos no resultado. Custos de empréstimo que não são diretamente atribuíveis à aquisição, construção ou produção de um ativo qualificável são mensurados no resultado através do método de juros efetivos.

**n. Imposto de renda e contribuição social**

O imposto de renda e a contribuição social, do exercício corrente e diferido, são calculados com base nas alíquotas de 15% acrescida do adicional de 10% sobre o lucro tributável excedente de R\$ 240 para imposto de renda e 9% sobre o lucro tributável para contribuição social sobre o lucro líquido, e consideram a compensação de prejuízos fiscais e base negativa de contribuição social, limitada a 30% do lucro real.

A despesa com imposto de renda e contribuição social compreende os impostos correntes e diferidos. O imposto corrente e o imposto diferido são reconhecidos no resultado a menos que estejam relacionados a itens diretamente reconhecidos no patrimônio líquido ou em outros resultados abrangentes.

**i. Imposto corrente**

O imposto corrente é o imposto a pagar ou a receber estimado sobre o lucro ou prejuízo tributável do exercício e qualquer ajuste aos impostos a pagar com relação aos exercícios anteriores. Ele é mensurado com base nas taxas de impostos decretadas ou substantivamente decretadas na data do balanço.

**ii. Imposto diferido**

O imposto diferido é reconhecido com relação às diferenças temporárias entre os valores contábeis de ativos e passivos para fins contábeis e os correspondentes valores usados para fins de tributação. O imposto diferido é mensurado pelas alíquotas que se espera serem aplicadas às diferenças temporárias quando elas reverterem, baseando-se nas leis que foram decretadas ou substantivamente decretadas até a data de apresentação das informações contábeis.

Os ativos e passivos fiscais diferidos são compensados caso haja um direito legal de compensar passivos e ativos fiscais correntes, e eles se relacionam aos impostos de renda lançados pela mesma autoridade tributária sobre a mesma entidade sujeita à tributação.

Um ativo de imposto de renda e contribuição social diferido é reconhecido em relação aos prejuízos fiscais, créditos fiscais e diferenças temporárias, na extensão em que seja provável que lucros futuros tributáveis estarão disponíveis, contra os quais serão utilizados. Ativos de imposto de renda e contribuição social diferidos são revisados a cada data de balanço e são reduzidos na extensão em que sua realização não seja mais provável.

A mensuração do imposto diferido reflete as consequências tributárias que seguiriam a maneira sob a qual a Companhia espera recuperar ou liquidar o valor contábil de seus ativos e passivos.

**o. Resultado por ação**

O resultado básico por ação é calculado por meio do resultado do exercício atribuível aos acionistas da Mundial e a média ponderada das ações ordinárias no respectivo exercício. O resultado diluído por ação é calculado por meio da referida média das ações em circulação,

ajustada pelos instrumentos potencialmente conversíveis em ações, com efeito diluidor, nos exercícios apresentados, nos termos do NBC TG 41.

**p. Informação por segmento**

Os resultados de segmentos que são reportados ao CEO incluem itens diretamente atribuíveis ao segmento, bem como aqueles que podem ser alocados em bases razoáveis. Os itens não alocados compreendem principalmente despesas corporativas, despesas da sede, resultado financeiro e ativos e passivos de imposto de renda e contribuição social.

**q. Demonstrações de valor adicionado**

A Companhia e suas controladas elaboraram as demonstrações do valor adicionado (DVA) individuais e consolidadas nos termos do pronunciamento técnico NBC TG 09 - Demonstração do Valor Adicionado, as quais são apresentadas como parte integrante das demonstrações contábeis, aplicável às companhias abertas, enquanto para IFRS representam informação financeira adicional.

**r. Novas normas e interpretações ainda não adotadas**

As normas e interpretações emitidas pelo IFRS, IASB e CPC, mas ainda não adotadas até a data de emissão das informações contábeis da Companhia e suas controladas estão abaixo apresentadas. A Companhia e suas controladas pretendem adotar essas normas, se aplicável, quando entrarem em vigência, desde que implementadas no Brasil pelo CPC e aprovadas pela CVM e o CFC.

- Emenda IFRS 3 - Referente à estrutura conceitual Combinação de negócios, entra em vigor a partir de 1º de janeiro de 2022;
- Emenda IAS16- Imobilizado Receita antes do uso pretendido, em vigor a partir de 1º de janeiro de 2022;
- Emenda CPC 25/IAS37 – Contrato Oneroso, custo do cumprir um contrato, em vigor a partir de 1º de janeiro de 2022;
- Emenda IAS 1- Classificação do passivo circulante e não circulante, entra em vigor em 1º de janeiro de 2023;
- Emenda IAS 1- declaração de práticas IFRS 2 – Divulgação de políticas contábeis, entra em vigor em 1º de janeiro de 2023;
- Emenda IAS 8- Definição de estimativas contábeis - entra em vigor em 1º de janeiro de 2023
- Emenda IAS 12- Tributos diferidos relacionados a ativos e passivos decorrentes de uma única transação. Entra em vigor em 1º de janeiro de 2023.

A Companhia está avaliando possíveis impactos na adoção das referidas normas.

**5. Caixa e equivalentes de caixa e aplicações financeiras**

Caixa e equivalentes de caixa e aplicações financeiras são compostos pelos recursos de caixa, saldos em conta corrente e aplicações financeiras. Aplicações financeiras incluem Certificados de Depósitos Bancários - CDB, os quais são registros pelo seu valor justo conforme NBC TG 48/IFRS 9, não excedendo aos seus respectivos valores de mercado e estão garantindo operações de empréstimos. A receita gerada por estes investimentos é registrada como receita financeira e estão demonstradas como segue:

	Taxa média	Prazo	Controladora		Consolidado	
			2021	2020	2021	2020
			Caixa e equivalentes de caixa			918
Aplicações financeiras CDB	5% a.m. do CDI	até 24 m.	13	-	180	108
Aplicações financeiras CDB	9,82% a.m do CDI	até 24 m.	-	2.918	-	2.918
			<b>931</b>	<b>3.538</b>	<b>4.520</b>	<b>6.929</b>

## 6. Contas a receber de cliente

i. As contas a receber de clientes correspondem aos recebíveis por venda de mercadorias e produtos, as operações de vendas a prazo pré-fixados foram trazidas a valor presente na data da transação, com base em taxas média de captação do capital de giro.

	Controladora		Consolidado	
	2021	2020	2021	2020
Duplicatas a receber mercado interno	26.087	28.463	194.153	174.983
Duplicatas a receber mercado externo	21.281	17.349	26.694	21.777
Duplicatas a receber de controladas	48.790	60.140	-	-
Ajuste a valor presente	(129)	(78)	(941)	(527)
	<b>96.029</b>	<b>105.874</b>	<b>219.906</b>	<b>196.233</b>
(-) Perdas estimadas	(3.088)	(3.223)	(5.660)	(5.236)
	<b>92.941</b>	<b>102.651</b>	<b>214.246</b>	<b>190.997</b>

ii. A constituição das perdas estimadas de crédito está fundamentada em uma análise individual de todos os títulos por parte da Administração com o apoio da assessoria jurídica de cobrança da Companhia, conforme as normas (NBC TG 48/IR FRS 9). A Administração entende que o montante constituído representa a melhor estimativa de perdas futuras. A movimentação está demonstrada a seguir:

	Controladora		Consolidado	
	2021	2020	2021	2020
Saldo inicial	(3.223)	(4.990)	(5.236)	(8.477)
(-) Complemento	(1.166)	(323)	(2.368)	(589)
(+) Baixas ou perdas ocorridas	1.301	2.090	1.937	3.825
Variação cambial	-	-	7	5
<b>Saldo final</b>	<b>(3.088)</b>	<b>(3.223)</b>	<b>(5.660)</b>	<b>(5.236)</b>

O saldo de contas de clientes mercado interno e externo possui a seguinte composição por idade de vencimento:

	Controladora		Consolidado	
	2021	2020	2021	2020
A vencer	80.890	90.500	198.455	173.371
Vencidos até 30 dias	3.360	1.072	5.914	3.386
Vencidos entre 31 e 90 dias	4.090	2.320	5.857	2.675
Vencidos entre 91 e 180 dias	1.885	2.246	2.622	2.857
Vencidos há mais de 181 dias	5.804	9.736	7.058	13.944
	<b>96.029</b>	<b>105.874</b>	<b>219.906</b>	<b>196.233</b>



	<u>Controladora</u>		<u>Consolidado</u>	
	<b>2021</b>	<b>2020</b>	<b>2021</b>	<b>2020</b>
A vencer até 30 dias	19.882	19.335	75.540	69.973
A vencer entre 31 e 90 dias	49.218	46.543	105.754	84.102
A vencer entre 91 e 180 dias	11.621	24.428	16.514	18.798
A vencer há mais de 181 dias	169	194	647	498
	<b>80.890</b>	<b>90.500</b>	<b>198.455</b>	<b>173.371</b>

## 7. Estoques

	<u>Controladora</u>		<u>Consolidado</u>	
	<b>2021</b>	<b>2020</b>	<b>2021</b>	<b>2020</b>
Mercadorias	9.899	4.755	114.901	55.572
Produtos acabados	7.284	4.921	11.456	5.920
Produtos em elaboração	8.984	7.202	10.202	8.136
Matérias-primas	22.868	11.668	29.695	15.862
Perdas estimadas	-	-	(7)	(8)
	<b>49.035</b>	<b>28.546</b>	<b>166.247</b>	<b>85.482</b>

## 8. Impostos a recuperar

	<u>Controladora</u>		<u>Consolidado</u>	
	<b>2021</b>	<b>2020</b>	<b>2021</b>	<b>2020</b>
ICMS sobre aquisições de ativos	1.578	741	1.578	741
Créditos acumulados de ICMS	87	100	33.357	26.326
Crédito acumulado de IPI	997	1.672	3.392	4.087
Credito Acumulado de PIS e COFINS	225	-	8.397	6.094
PIS e COFINS sobre aquisições de ativos	810	444	1.575	1.087
Outros	19	26	1.203	749
	<b>3.716</b>	<b>2.983</b>	<b>49.502</b>	<b>39.084</b>
Ativo circulante	2.499	2.463	16.390	13.727
Ativo não circulante	1.217	520	33.112	25.357
	<b>3.716</b>	<b>2.983</b>	<b>49.502</b>	<b>39.084</b>

## 9. Títulos a receber

	<u>Controladora</u>		<u>Consolidado</u>	
	<b>2021</b>	<b>2020</b>	<b>2021</b>	<b>2020</b>
Títulos a receber por alienação	17.934	17.934	17.934	17.934
Redução ao valor recuperável	(4.647)	(4.647)	(4.647)	(4.647)
Outros títulos a receber	-	-	4.618	4.618
	<b>13.287</b>	<b>13.287</b>	<b>17.905</b>	<b>17.905</b>
Ativo circulante	-	-	2.202	2.202
Ativo não circulante	13.287	13.287	15.703	15.703
	<b>13.287</b>	<b>13.287</b>	<b>17.905</b>	<b>17.905</b>

O saldo de títulos a receber por alienação de imobilizado, no montante de R\$ 13.287, em 31 de dezembro de 2021, corresponde à venda da unidade de motores elétricos em 2004 à Metalcorte,

hoje Voges Metalurgia Ltda. Até 31 de dezembro de 2013, saldo era atualizado pela taxa SELIC acrescido de *spread* de 0,6% ao mês, no período corrente o saldo não sofre mais atualização. Em novembro de 2014 o saldo era de R\$ 74.860, nessa data a Companhia reconheceu a perda no montante de R\$ 56.926, restando o saldo de R\$ 17.934. Anualmente o valor é submetido à avaliação/revisão por especialista externo, e após a avaliação realizada para o encerramento do exercício de 2021 utilizando como método de avaliação o Método de Custo, o valor apresentado no referido laudo foi de R\$ 13.828. (R\$ 14.161 em 2020).

Em assembleia geral de credores realizada em 2018 referente ao Plano de Recuperação Judicial da Empresa Voges ficou definido que a Mundial S.A tem o direito de receber o montante de R\$ 1.500, em 30 parcelas; 35% do valor de um imóvel no montante avaliado em R\$ 18.000, a ser leiloado e R\$ 12.000, a título de alienação fiduciária, somando no total o valor de R\$ 19.800.

Em 8 de agosto de 2019, por meio de informação pública, a Companhia tomou conhecimento da sentença que convolou a Recuperação Judicial do Grupo Voges em Falência. Atualmente, esta decisão judicial está sendo discutida em sede recursal e se faz passível de modificação. No momento, não há efeito suspensivo vigente, inexistindo óbice à realização de atos patrimoniais no processo falimentar. De toda forma, tendo vista a possibilidade de reversão da decisão pela via recursal, esta informação não interfere, por ora, nos valores a receber indicados nesta publicação.

Dada a inexistência de óbice à realização de atos patrimoniais no processo falimentar, o Administrador Judicial requereu ao juízo falimentar a venda dos ativos imobilizados da massa falida, que restou deferida. Contra essa decisão, a Mundial interpôs recurso que ainda está pendente de decisão final. De acordo com a assessoria jurídica a probabilidade de êxito é possível.

Na rubrica outros títulos a receber o valor de R\$ 4.618 em 31 de dezembro de 2021 e dezembro de 2020, corresponde à venda de um imóvel da controlada Eberle Agropastoril efetuado de forma parcelada.

## 10. Outras contas a receber e direitos creditórios

	Controladora		Consolidado	
	2021	2020	2021	2020
Direitos creditórios (a)	174.639	157.715	180.525	163.031
Depósitos judiciais trabalhista/civil/tributário	11.943	12.066	17.719	16.054
Adiantamentos a fornecedor	3.631	919	7.714	4.860
Adiantamentos de pessoal	2.019	1.889	2.528	2.535
Banco conta vinculada	2.428	4.348	3.179	5.569
Créditos Eletrobrás (b)	1.107	1.107	1.107	1.107
Outras contas	2.003	3.352	2.225	5.540
	<b>197.770</b>	<b>181.396</b>	<b>214.997</b>	<b>198.696</b>
Ativo circulante	8.976	10.865	14.509	17.614
Ativo não circulante	188.794	170.531	200.488	181.082
	<b>197.770</b>	<b>181.396</b>	<b>214.997</b>	<b>198.696</b>

### a) Direitos creditórios

Em dezembro de 2014 e agosto de 2016 a Companhia e sua controlada Laboratório Avamiller de Cosméticos Ltda. adquiriram, por meio de contrato de cessão, direitos creditórios oriundos de processo judicial, cuja sentença procedente determinou o pagamento de indenização às usinas de álcool e açúcar em razão da prática de intervenção do governo sobre a formação dos preços praticados nas vendas.

Os direitos creditórios adquiridos pela Companhia e sua controlada Laboratório Avamiller em 2014 no montante de R\$ 57.500 e 2016 no montante de R\$ 60.000, foram registrados ao valor nominal e o deságio já reconhecido no resultado na mesma época no montante de R\$ 37.375 e R\$ 40.200

O saldo consolidado dos créditos em 31 de dezembro de 2021 é de R\$ 180.525 (em 31 de dezembro de 2020 corresponde a R\$ 163.031) atualizados pelo IPCA-E.

Os referidos Direitos Creditórios são analisados periodicamente por Advogados externos da Companhia que apresentam parecer provável de realização bem como a possibilidade factível de utilização dos Direitos Creditórios da Companhia e suas controladas para quitação de eventual passivo em aberto.

#### b) Créditos Eletrobrás

O saldo em 31 de dezembro de 2021 de R\$ 1.107 (R\$ 1.107 em 31 de dezembro 2020) no não circulante, referem-se à aquisição créditos junto a Eletrobrás. Os valores a pagar foram registrados conforme condições pactuadas e estão registradas no grupo de outras contas a pagar no total de R\$ 300.

### 11. Partes relacionadas

Os saldos de ativos e passivos em 31 de dezembro de 2021 e dezembro 2020, assim como as transações que influenciaram os resultados dos exercícios, relativos a operações entre a controladora suas controladas e partes relacionadas, decorrem de transações de aspectos financeiros, comerciais e operacionais.

As transações comerciais de compra e venda de produtos, matérias-primas e contratação de serviços são realizadas em condições específicas acordadas entre as empresas da Companhia e levam em consideração os volumes de operações, a periodicidade das transações e a segmentação do processo interno de produção dentro do grupo. Tais transações, dadas as suas características específicas, não são comparáveis às transações realizadas com terceiros não relacionados.

Todas as transações entre as empresas controladora e controladas foram eliminadas nas informações contábeis consolidadas.

Os principais saldos de ativos e passivos bem como os valores das transações registradas no resultado entre controladora e controladas e partes relacionadas estão demonstrados a seguir:

Operações ativo (passivo)	2021				
	Debêntures	Contas a receber por vendas	Ativo por conta corrente	Contas a pagar por compra de serviços e produtos	Passivo por conta corrente
<b>Controladora</b>					
Hercules S.A - Fábrica de Talheres	324.582	-	20.016	-	-
Eberle Equipamentos e Processo S.A	-	-	-	-	12.142
Laboratório Avamiller de Cosméticos Ltda.	-	-	-	-	26.816
Mundial Distribuidora de Produtos de Consumo Ltda.	-	48.122	-	-	150.465
Monte Magré S.A.	-	-	-	-	31.600
Eberle Agropastoril	-	-	2.214	-	-
Cia. Florestal Zivi e Hercules	-	-	1.312	-	-
Mundial Norte Distribuidora de Produtos de Consumo Ltda.	-	-	-	-	507
Eberle Bellini	-	-	-	-	4.891
Mundial Argentina (*)	-	668	-	-	-
Mundial Inc.	-	11.357	1.264	81	-
Mundial Co	-	982	-	189	-
Mundial Produtos e Consumer - Uruguai	-	-	-	2.025	-
<b>Saldo em 2021</b>	<b>324.582</b>	<b>61.129</b>	<b>24.806</b>	<b>2.295</b>	<b>226.421</b>

Natureza de receitas (despesas)	2021	
	Compra de produtos e serviços	Venda de produtos ou serviços
<b>Controladora</b>		
Mundial Argentina	-	2.747
Eberle Equipamentos e Processos S.A.	-	189
Mundial Distribuidora de Produtos de Consumo Ltda.	-	181.930
Laboratório Avamiller de Cosméticos Ltda.	-	34
Mundial Inc.	-	9.455
Mundial Co	-	1.294
Mundial Produtos e Consumer - Uruguai	12.904	-
<b>Saldo em 2021</b>	<b>12.904</b>	<b>195.649</b>

Consolidado	2021					Natureza receitas (despesas)	
	Operações ativo (passivo)					Venda de produtos e serviços	Despesas financeiras e outras
	Debêntures a receber	Contas a receber por vendas produtos	Saldo ativo por conta corrente	Contas a pagar por compra de serviços e produtos	Outros passivos com partes relacionadas		
Hercules S.A. - Fábrica de Talheres	324.582	-	-	-	-	-	-
Eberle Bellini x Hercules S.A.	-	-	2.968	-	-	-	-
Hercules S.A. x Mundial S.A.	-	-	20.016	-	-	-	-
Hercules S.A. x Mundial Distribuidora	-	-	804	-	-	-	-
Mundial Ásia	-	982	1.966	-	-	-	-
Mundial INC	-	11.357	1.298	-	-	-	-
Eberle Equipamentos e Processos S.A.	-	2.671	-	-	10.432	2.860	(2.168)
Mundial Distribuidora de Produtos de Consumo Ltda.	-	-	-	-	1.038	-	(182)
Mundial Uruguai	-	-	-	817	-	-	-
Zhepar Participações Ltda	-	-	-	300	-	-	-
<b>Saldo em 2021</b>	<b>324.582</b>	<b>15.010</b>	<b>27.052</b>	<b>1.117</b>	<b>11.470</b>	<b>2.860</b>	<b>(2.350)</b>

No quadro abaixo apresentamos um sumário das informações financeiras referente 2020:

Operações ativo (passivo)	2020				
	Debêntures	Contas a receber por vendas	Ativo por conta corrente	Contas a pagar por compra de serviços e produtos	Passivo por conta corrente
<b>Controladora</b>					
Hercules S.A - Fábrica de Talheres	324.582	-	13.034	-	-
Laboratório Avamiller de Cosméticos	-	-	7.649	-	-
Eberle Equipamentos e Processo S.A	-	-	34	-	-
Monte Magré S.A.	-	-	-	-	31.625
Eberle Agropastoril	-	-	2.210	-	-
Cia. Florestal Zivi e Hercules	-	-	1.306	-	-
Mundial Norte Distribuidora de Produtos de Consumo Ltda.	-	-	-	-	171.249
Eberle Bellini	-	-	-	-	4.951
Mundial Argentina (*)	-	759	-	-	-
Mundial Inc.	-	10.580	1.173	141	-
Mundial Co	-	2.420	-	-	-
Mundial Uruguai	-	-	-	3.205	-
<b>Saldo em 2020</b>	<b>324.582</b>	<b>13.759</b>	<b>25.406</b>	<b>3.346</b>	<b>207.825</b>

Natureza de receitas (despesas)	2020	
	Compra de produtos e serviços	Venda de produtos ou serviços
<b>Controladora</b>		
Mundial Argentina	-	2.012
Eberle Equipamentos e Processos S.A.	-	70
Mundial Distribuidora de Produtos de Consumo Ltda.	-	163.368
Laboratório Avamiller de Cosméticos Ltda.	-	36
Mundial Inc.	-	6.316
Mundial Co	-	4.319
Mundial Produtos e Consumer - Uruguai	16.476	-
<b>Saldo em 2020</b>	<b>16.476</b>	<b>176.121</b>

Consolidado	2020					Natureza receitas (despesas)	
	Operações ativo (passivo)					Venda de produtos e serviços	Despesas financeiras e outras
	Debêntures a receber	Contas a receber por vendas produtos	Saldo ativo por conta corrente	Contas a pagar por compra de serviços e produtos	Passivo por conta corrente	Outros passivos com partes relacionadas	
Hercules S.A. - Fábrica de Talheres	324.582	-	-	-	-	-	-
Eberle Bellini x Hercules S.A.	-	-	2.966	-	-	-	-
Hercules S.A. x Mundial S.A.	-	-	13.024	-	-	-	-
Hercules S.A. x Mundial Distribuidora	-	-	-	-	-	-	-
Mundial Ásia	-	2.420	2.910	-	-	-	3.616
Mundial INC	-	10.580	1.173	-	-	-	4.319
Eberle Equipamentos e Processos S.A.	-	3.166	-	-	-	8.901	1.776
Mundial Distribuidora de Produtos de Consumo Ltda.	-	-	-	-	-	650	(103)
Mundial Uruguai	-	-	-	1.368	-	-	-
Zhepar Participações Ltda	-	-	-	193	-	-	-
<b>Saldo em 2020</b>	<b>324.582</b>	<b>16.166</b>	<b>20.073</b>	<b>1.561</b>	<b>-</b>	<b>9.551</b>	<b>9.711</b>
							<b>(1.484)</b>

### Debêntures a receber

Em 13 de dezembro de 2013 a Companhia subscreveu debêntures emitidas pela Hercules S.A no montante de R\$ 389.007, atualmente o saldo é de R\$ 324.582, conforme descrito na nota explicativa 12.

### Ativos e passivos por conta corrente

As transações com as empresas controladas referem-se a transferências de numerários na modalidade de conta corrente entre as empresas e rateio de despesas, tais transações não sofrem remuneração e possuem prazo de realização indeterminado.

(\*) as transações com as partes relacionadas e controladas no exterior sofrem variação cambial e possuem prazo de realização indeterminado.

### Contas a receber por vendas

Correspondem a valores a receber por venda de produtos e serviços, são realizadas em condições específicas acordadas entre as empresas da Companhia.

### Venda de produtos e serviços

Tais valores correspondem a transações comerciais de venda de produtos e serviços e são realizadas em condições específicas acordadas entre as empresas.

### Compra de serviços

Tais valores correspondem ao montante a pagar referente a garantia de avais conforme contrato que estabelece em caso de atraso pagamento juros de 1% ao mês mais correção pelo índice IPCA.



### **Contas a pagar**

O montante corresponde a contratos de empréstimos com partes relacionadas atualizadas por juros de 1% ao mês mais correção pelo índice IPCA, com prazo de vencimento indeterminado.

### **Remuneração dos administradores**

Conforme previsto no capítulo III, art. 8º do Estatuto Social, a administração da Companhia competirá ao Conselho da Administração e à Diretoria, sendo estes investidos nos seus cargos mediante assinatura do termo de posse.

O Conselho da Administração é eleito pela Assembleia Geral e tem mandato de 1 (um) ano, sendo permitida a reeleição.

A Diretoria é eleita e ou destituída pela Conselho da Administração e tem mandato de 1 (um) ano, sendo permitida a reeleição.

A Assembleia Geral Ordinária realizada em 29 de abril de 2021, aprovou limite de remuneração anual global para os administradores no valor de R\$ 7.964, corrigida anualmente pelo índice IGPM-FGV.

A remuneração dos membros da administração é definida em reunião do Conselho de administração levando em conta a função exercida pelo executivo, tal valor é composto por verbas que incluem remuneração fixa e variável.

Em 31 de dezembro de 2021, o montante global da remuneração dos membros do Conselho e da Diretoria Estatutária foi de R\$ 1.288 e R\$ 1.933 quando somando com as demais remunerações já no consolidado o montante foi de R\$ 4.035. Em 31 de Dezembro de 2020 os valores somaram o montante de R\$ 3.151 na controladora e no consolidado o valor foi R\$ 3.837.

A remuneração da diretoria não estatutária, em 31 de dezembro de 2021 foi de R\$ 303 na controladora já no consolidado o montante foi de R\$ 2.707. Em 31 de Dezembro de 2020 o montante foi de R\$ 296 na controladora e no consolidado foi de R\$ 2.506.

O montante global da remuneração dos membros do Conselho e da Diretoria Estatutária e não estatutário somou o total em 2021 de R\$ 6.742 e R\$ 6.343 em 2020.

## **12. Debêntures a receber**

Em 31 de dezembro de 2021, o saldo das debêntures a receber é de R\$ 324.582. Referidas debêntures foram subscritas em 13 de dezembro de 2013.

Em 13 de dezembro de 2013, deu-se a Assembleia Geral Extraordinária que aprovou a subscrição da totalidade das debêntures de 2ª emissão privada da Hercules S/A – Fábrica de Talheres, simples, não-conversíveis em ações, da espécie subordinada, em série única, no montante de R\$ 389.007, por seu valor nominal à vista, mediante utilização de créditos que a Companhia detinha em face da Emissora. Tais créditos correspondiam ao saldo do mútuo e conta corrente detido pela Companhia em face Emissora, cujo início de formação remonta a 1988. Na data da subscrição, referidos créditos não contavam com garantias, nem estavam expressos em documentos qualificáveis como títulos executivos.

As debêntures subscritas com ditos créditos são perpétuas. Seu vencimento ocorrerá quando de sua quitação integral nos termos previstos na Escritura de emissão ou antecipadamente, no caso de dissolução da Emissora, ou se a Emissora descumprir quaisquer das obrigações da Escritura de emissão.

O valor nominal das debêntures, sobre o qual não incidirá correção monetária, será pago em espécie. A amortização das debêntures observará (i) amortização anual com base no fluxo de caixa operacional livre do período social vencido, nos 10 primeiros dias úteis após divulgação das informações contábeis da Emissora, em qualquer das formas previstas no Art. 133 da lei nº 6.404/76, obrigatoriamente, e (ii) amortização trimestral, caso haja fluxo de caixa operacional livre positivo, nos 10 primeiros dias úteis após a divulgação das informações contábeis da emissora do trimestre imediatamente anterior, em qualquer das formas previstas no Art. 133 da lei nº 6.404/76, e, de forma não obrigatória, a exclusivo critério da Emissora e por ocasião do vencimento final ou antecipado, até o 10º dia útil posterior ao evento.

A Hercules S.A. ofereceu em garantia das debêntures o penhor da Marca de sua titularidade.

Os créditos utilizados na subscrição foram acumulados entre 1988 e 2012 e não contavam com garantias, nem estavam expressos em documentos qualificáveis como títulos executivos. A subscrição das debêntures, mediante utilização dos créditos de mútuo e conta-corrente, ocorreu em 2013. Em novembro de 2014, a Emissora amortizou R\$ 84.369 do saldo das debêntures mediante transferência de prejuízo fiscal e base negativa da contribuição social de sua titularidade para utilização no parcelamento da Lei nº 13.043/14. Em novembro de 2017, a Companhia aderiu ao parcelamento Lei nº 13.496/2017, levando à reversão de parte dos prejuízos fiscais e base negativa anteriormente utilizados na amortização das debêntures, no montante de R\$ 19.944. Assim, o valor total amortizado pela Emissora foi de R\$ 64.425.

Em 13 de dezembro de 2013, exercício em que se deu o ato de subscrição das Debêntures com créditos de mútuo e conta corrente, o valor destas alcançava R\$ 389.007, permanecendo o mesmo valor em 31 de dezembro de 2013. No encerramento do exercício de 2021, o saldo era de R\$ 324.582. A Companhia acompanha e revisa a recuperabilidade das debêntures subscritas em 2013, através de laudos periódicos de recuperabilidade elaborados por consultoria externa independente a partir de projeções e estimativas, bem como por laudos de avaliação do valor da Marca, também revisados periodicamente, que garante a Emissão. Nesse sentido, a consultoria independente avaliou que, em dezembro de 2021, o valor da Marca Hercules correspondia a R\$ 275.250.

### **13. Propriedades para Investimento**

O saldo de R\$ 51.213 na controladora e R\$ 64.259 no consolidado, referem-se aos imóveis comerciais, terrenos, os quais encontram-se a disposição para vendas ou arrendados a terceiros.

Os valores justos destas propriedades foram determinados por empresa independente, com qualificação profissional adequada e reconhecida, levando em consideração a experiência recente na localização e na categoria da propriedade que está sendo avaliada.

Anualmente Companhia e de suas controladas avaliam a recuperabilidade destas propriedades e não apresentaram a necessidade de reconhecer perda, considerando que o valor de mercado é superior ao valor registrado. A avaliação efetuada pelos especialistas externos foi aprovada pela Diretoria da Companhia.

### **14. Participação em controladas**

No quadro abaixo apresentamos um sumário das informações financeiras das controladas em 31 de dezembro de 2021:

	Participação total	Quantidade de ações	Total de ativos	Total de passivos	Patrimônio líquido	Receita líquida	Lucro ou prejuízo	Equivalência patrimonial 2021
Eberle Equipamentos de Processos S.A.	100,00%	5.991	73.793	50.704	23.090	64.611	6.232	6.232
Mundial Distribuidora de Produtos de Consumo Ltda.	99,00%	99	464.291	350.467	113.824	479.190	32.219	31.157
Mundial Argentina S.A.	99,98%		8.284	8.871	(587)	10.761	467	659
Laboratório Avamiller de Cosméticos Ltda.	99,00%	99	171.778	293.026	(121.248)	104.388	(7.791)	(10.486)
Mundial Norte Distribuidora de Produtos de Consumo Ltda.	99,00%	99	1.074	2	1.072	-	-	-
Monte Magré S.A.	100,00%	4.361	43.897	4.145	39.752	-	(9)	(9)
Eberle Agropastoril S.A.	100,00%	1.042	4.620	2.214	2.406	-	(4)	(4)
Cia Florestal Ziv/Hercules S.A.	99,74%	310	-	1.312	(1.312)	-	(6)	(6)
Mundial Uruguai	100,00%	94.805.959	65.019	9.878	55.141	35.434	(3.229)	(3.097)
								<b>24.446</b>

#### Composição e movimentação dos saldos

Saldo inicial dos investimentos	Saldo líquido 2020	Aumento de capital	Resultado de equivalência patrimonial	Varição cambial sobre investimento no exterior	Saldo líquido 2021
Eberle Equipamentos de Processos S.A.	16.847	-	6.232	-	23.079
Mundial Distribuidora de Produtos de Consumo Ltda.	78.975	-	31.157	-	110.132
Monte Magré S.A.	39.760	-	(9)	-	39.751
Mundial Norte Distribuidora de Produtos de Consumo Ltda.	1.062	-	-	-	1.062
Eberle Agropastoril S.A.	2.409	-	(4)	-	2.405
Mundial Uruguai	18.631	37.701	(3.097)	1.660	54.895
<b>Saldo de investimento</b>	<b>157.684</b>	<b>37.701</b>	<b>34.279</b>	<b>1.660</b>	<b>231.324</b>
Laboratório Avamiller de Cosméticos Ltda.	(112.350)	-	(10.486)	-	(122.836)
Cia Florestal Ziv/Hercules S.A.	(1.302)	-	(6)	-	(1.308)
Mundial Argentina S.A.	(1.264)	-	659	(239)	(844)
<b>Saldo de provisão para perda em investimento</b>	<b>(114.916)</b>	<b>-</b>	<b>(9.833)</b>	<b>(239)</b>	<b>(124.988)</b>

No quadro abaixo apresentamos um sumário das informações financeiras das controladas referente 2020:

	Participação total	Quantidade de ações	Total de ativos	Total de passivos	Patrimônio líquido	Receita líquida	Lucro ou prejuízo	Equivalência patrimonial 2020
Eberle Equipamentos de Processos S.A.	100,00%	5.991	51.215	34.358	16.857	35.941	3.331	3.331
Mundial Distribuidora de Produtos de Consumo Ltda.	99,00%	99	389.040	307.435	81.605	378.144	14.523	13.032
Mundial Argentina S.A. (*)	99,79%		7.332	8.148	(816)	6.659	(1.564)	(1.472)
Laboratório Avamiller de Cosméticos Ltda.	99,00%	99	95.408	208.865	(113.457)	71.382	(8.047)	(7.753)
Mundial Norte Distribuidora de Produtos de Consumo Ltda.	99,00%	99	1.073	1	1.072	-	-	-
Monte Magré S.A.	100,00%	4.361	43.921	4.161	39.760	-	(65)	(65)
Eberle Agropastoril S.A.	100,00%	1.042	4.619	2.209	2.410	-	(5)	(5)
Cia Florestal Ziv/Hercules S.A.	99,74%	310	-	1.306	(1.306)	-	(8)	(8)
Mundial Uruguai	100,00%	94.805.959	24.539	5.530	19.010	29.899	420	41
								<b>7.101</b>

#### Composição e movimentação dos saldos

Saldo inicial dos investimentos	Saldo líquido 2019	Aumento de capital	Resultado de equivalência patrimonial	Ajuste Acumulado de Conversão	Saldo líquido 2020
Eberle Equipamentos de Processos S.A.	13.516	-	3.331	-	16.847
Mundial Distribuidora de Produtos de Consumo Ltda.	65.943	-	13.032	-	78.975
Monte Magré S.A.	39.825	-	(65)	-	39.760
Mundial Norte Distribuidora de Produtos de Consumo Ltda.	1.062	-	-	-	1.062
Eberle Agropastoril S.A.	2.414	-	(5)	-	2.409
Mundial Uruguai	9.117	8.406	41	1.067	18.631
<b>Saldo de investimento</b>	<b>131.877</b>	<b>8.406</b>	<b>16.334</b>	<b>1.067</b>	<b>157.684</b>
Laboratório Avamiller de Cosméticos Ltda.	(104.597)	-	(7.753)	-	(112.350)
Cia Florestal Ziv/Hercules S.A.	(1.294)	-	(8)	-	(1.302)
Mundial Argentina S.A.	(215)	-	(1.472)	423	(1.264)
<b>Saldo de provisão para perda em investimento</b>	<b>(106.106)</b>	<b>-</b>	<b>(9.233)</b>	<b>423</b>	<b>(114.916)</b>

## 15. Imobilizado

### Movimentação do imobilizado na controladora 2021:

	Terrenos	Prédios	Instalações	Máquinas equipamentos	Ferramentas	Computadores periféricos	Outros	Imobilizado andamento	Total ativo imobilizado
<b>Movimentação do custo</b>									
Saldo em 01 de janeiro de 2021	18.378	46.625	24.308	190.368	42.634	8.746	10.309	4.938	346.306
Adições	-	-	-	-	-	14	-	10.425	10.439
Baixas	-	-	(28)	(2.937)	-	(388)	(50)	(20)	(3.423)
Transferências	-	164	588	5.526	378	381	143	(7.188)	(8)
<b>Saldo em 31/12/2021</b>	<b>18.378</b>	<b>46.789</b>	<b>24.868</b>	<b>192.957</b>	<b>43.012</b>	<b>8.753</b>	<b>10.402</b>	<b>8.155</b>	<b>353.314</b>
<b>Movimentação da depreciação</b>									
Saldo em 01 de janeiro de 2021	-	(19.679)	(16.112)	(146.732)	(34.181)	(7.696)	(9.896)	-	(234.296)
Adições	-	(1.071)	(874)	(5.859)	(1.013)	(216)	(70)	-	(9.103)
Baixas	-	-	6	2.219	-	280	40	-	2.545
Transferências	-	-	-	-	-	-	-	-	-
<b>Saldo em 31/12/2021</b>	<b>-</b>	<b>(20.750)</b>	<b>(16.980)</b>	<b>(150.372)</b>	<b>(35.194)</b>	<b>(7.632)</b>	<b>(9.926)</b>	<b>-</b>	<b>(240.854)</b>
<b>Saldo em 31/12/2021</b>	<b>18.378</b>	<b>26.039</b>	<b>7.888</b>	<b>42.585</b>	<b>7.818</b>	<b>1.121</b>	<b>476</b>	<b>8.155</b>	<b>112.460</b>
Taxa de deprec. média	-	2%	4%	6%	8%	15%	10%	-	

### Movimentação do imobilizado consolidado 2021:

	Terrenos	Prédios	Instalações	Máquinas equipamentos	Ferramentas	Computadores periféricos	Direitos de Uso	Outros	Imobilizado andamento	Total Ativo Imobilizado
<b>Movimentação do custo</b>										
Saldo em 01 de janeiro de 2021	19.668	50.959	28.548	199.524	45.632	10.227	11.053	11.618	6.774	384.003
Adições	-	-	-	-	-	27	3.230	6	15.129	18.392
Baixas	-	-	(27)	(2.936)	-	(390)	(87)	(50)	(26)	(3.516)
Transferências	-	164	1.152	6.136	1.083	2.139	-	313	(10.995)	(8)
Correção monetária por inflação	-	-	5	61	-	39	-	65	-	170
<b>Saldo em 31/12/2021</b>	<b>19.668</b>	<b>51.123</b>	<b>29.678</b>	<b>202.785</b>	<b>46.715</b>	<b>12.042</b>	<b>14.196</b>	<b>11.952</b>	<b>10.882</b>	<b>399.041</b>
<b>Movimentação da depreciação</b>										
Saldo em 01 de janeiro de 2021	-	(21.253)	(17.457)	(152.807)	(35.654)	(8.609)	(6.097)	(10.608)	-	(252.485)
Adições	-	(1.156)	(1.062)	(6.245)	(1.224)	(350)	(3.356)	(134)	-	(13.527)
Baixas	-	-	6	2.219	-	279	-	40	-	2.544
Transferências	-	-	-	-	-	-	-	-	-	-
Correção monetária por inflação	-	-	(2)	(61)	-	(33)	-	(38)	-	(134)
<b>Saldo em 31/12/2021</b>	<b>-</b>	<b>(22.409)</b>	<b>(18.515)</b>	<b>(156.894)</b>	<b>(36.878)</b>	<b>(8.713)</b>	<b>(9.453)</b>	<b>(10.740)</b>	<b>-</b>	<b>(263.602)</b>
<b>Saldo em 31/12/2021</b>	<b>19.668</b>	<b>28.714</b>	<b>11.163</b>	<b>45.891</b>	<b>9.837</b>	<b>3.329</b>	<b>4.743</b>	<b>1.212</b>	<b>10.882</b>	<b>135.439</b>
Taxa de deprec. média	-	2%	4%	6%	8%	15%	0%	10%	-	

### Movimentação da imobilizada na controladora 2020:

	Terrenos	Prédios	Instalações	Máquinas equipamentos	Ferramentas	Computadores periféricos	Outros	Imobilizado andamento	Total ativo imobilizado
<b>Movimentação do custo</b>									
Saldo em 01 de janeiro de 2020	18.378	46.625	23.743	191.647	42.081	8.402	10.176	2.402	343.454
Adições	-	-	-	-	-	-	-	7.267	7.267
Baixas	-	-	-	(4.364)	-	-	-	(51)	(4.415)
Transferências	-	-	565	3.085	553	344	133	(4.680)	-
<b>Saldo em 31/12/2020</b>	<b>18.378</b>	<b>46.625</b>	<b>24.308</b>	<b>190.368</b>	<b>42.634</b>	<b>8.746</b>	<b>10.309</b>	<b>4.938</b>	<b>346.306</b>
<b>Movimentação da depreciação</b>									
Saldo em 01 de janeiro de 2020	-	(18.612)	(15.235)	(144.640)	(33.110)	(7.478)	(9.703)	-	(228.778)
Adições	-	(1.067)	(877)	(6.325)	(1.070)	(218)	(193)	-	(9.750)
Baixas	-	-	-	4.232	-	-	-	-	4.232
Transferências	-	-	-	1	(1)	-	-	-	-
<b>Saldo em 31/12/2020</b>	<b>-</b>	<b>(19.679)</b>	<b>(16.112)</b>	<b>(146.732)</b>	<b>(34.181)</b>	<b>(7.696)</b>	<b>(9.896)</b>	<b>-</b>	<b>(234.296)</b>
<b>Saldo em 31/12/2020</b>	<b>18.378</b>	<b>26.946</b>	<b>8.196</b>	<b>43.636</b>	<b>8.453</b>	<b>1.050</b>	<b>413</b>	<b>4.938</b>	<b>112.010</b>
Taxa de deprec. média	-	2%	4%	6%	8%	15%	10%	-	

## Movimentação do imobilizado consolidado 2020:

	Terrenos	Prédios	Instalações	Máquinas equipamentos	Ferramentas	Computadores periféricos	Direitos de Uso	Outros	Imobilizado andamento	Total Ativo Imobilizado
<b>Movimentação do custo</b>										
Saldo em 01 de janeiro de 2020	19.668	50.959	27.720	200.366	45.069	9.725	3.902	11.391	3.528	372.328
Adições	-	-	-	-	-	22	7.332	87	9.279	16.720
Baixas	-	-	(248)	(4.366)	-	(85)	(181)	(62)	(183)	(5.125)
Transferências	-	-	1.074	3.487	563	556	-	170	(5.850)	-
Correção monetária por inflação	-	-	2	37	-	9	-	32	-	80
Saldo em 31/12/2020	19.668	50.959	28.548	199.524	45.632	10.227	11.053	11.618	6.774	384.003
<b>Movimentação da depreciação</b>										
Saldo em 01 de janeiro de 2020	-	(20.098)	(16.427)	(150.187)	(34.392)	(8.230)	(2.711)	(10.383)	-	(242.428)
Adições	-	(1.155)	(1.030)	(6.819)	(1.261)	(365)	(3.386)	(268)	-	(14.284)
Baixas	-	-	-	4.233	-	-	-	-	-	4.233
Transferências	-	-	-	1	(1)	-	-	-	-	-
Correção monetária por inflação	-	-	-	(35)	-	(14)	-	43	-	(6)
Saldo em 31/12/2020	-	(21.253)	(17.457)	(152.807)	(35.654)	(8.609)	(6.097)	(10.608)	-	(252.485)
Saldo em 31/12/2020	19.668	29.706	11.091	46.717	9.978	1.618	4.956	1.010	6.774	131.518
Taxa de deprec. média	-	2%	4%	6%	8%	15%	0%	10%	-	-

Anualmente a Companhia efetua internamente teste de recuperabilidade dos seus ativos e utiliza o método de fluxo de caixa descontado, como base nas projeções e premissas e orçamentos por segmento de negócio aprovados pela Administração levando em consideração da vida útil baseada na expectativa de utilização do conjunto de ativos que compõem a UGC, taxa de desconto, metodologia de custo médio ponderado de capital (*weighted average cost of capital – WACC*).

A Companhia, na aplicação dos requisitos do NBC TG 01 – Redução ao valor recuperável de ativos (IAS 36), efetuiu as análises aplicáveis e não identificou indicadores de que o valor contábil exceda o valor recuperável de seus ativos em 31 de dezembro de 2021 e 2020. A avaliação efetuada pelos especialistas internos foi aprovada pela Diretoria da Companhia.

## 16. Intangível

### Movimentação do intangível em 2021:

	Controladora				Consolidado			
	Marcas e patentes	Software	Outros	Total ativo intangível	Marcas e patentes	Software	Outros	Total ativo intangível
<b>Movimentação do custo</b>								
Saldo em 01 de janeiro de 2021	24.752	18.042	19	42.813	25.270	21.307	19	46.596
Transferência	-	9	-	9	-	8	-	8
Adições	-	-	-	-	-	-	-	-
Baixa	-	-	-	-	-	-	-	-
Correção monetária por inflação	-	-	-	-	-	15	-	15
Saldo em 31/12/2021	24.752	18.051	19	42.822	25.270	21.330	19	46.619
<b>Movimentação da amortização</b>								
Saldo em 01 de janeiro de 2021	-	(13.618)	-	(13.618)	(1)	(16.786)	-	(16.787)
Adições	-	(966)	-	(966)	(1)	(1.006)	-	(1.007)
Baixa	-	-	-	-	-	-	-	-
Correção monetária por inflação	-	-	-	-	-	(14)	-	(14)
Saldo em 31/12/2021	-	(14.584)	-	(14.584)	(2)	(17.806)	-	(17.808)
Saldo em 31/12/2021	24.752	3.467	19	28.238	25.268	3.524	19	28.811
Taxa de amortização	20%				20%			

## Movimentação do intangível em 2020:

	Controladora				Consolidado			
	Marcas e patentes	Software	Outros	Total ativo intangível	Marcas e patentes	Software	Outros	Total ativo intangível
<b>Movimentação do custo</b>								
Saldo em 01 de janeiro de 2020	24.750	18.042	19	42.811	25.268	21.293	19	46.580
Transferência	2	-	-	2	2	5	-	7
Adições	-	-	-	-	-	-	-	-
Baixa	-	-	-	-	-	-	-	-
Correção monetária por inflação	-	-	-	-	-	9	-	9
<b>Saldos em 31/12/2020</b>	<b>24.752</b>	<b>18.042</b>	<b>19</b>	<b>42.813</b>	<b>25.270</b>	<b>21.307</b>	<b>19</b>	<b>46.596</b>
<b>Movimentação da amortização</b>								
Saldo em 01 de janeiro de 2020	-	(12.611)	-	(12.611)	(1)	(15.652)	-	(15.653)
Adições	-	(1.007)	-	(1.007)	-	(1.123)	-	(1.123)
Baixa	-	-	-	-	-	-	-	-
Correção monetária por inflação	-	-	-	-	-	(11)	-	(11)
<b>Saldos em 31/12/2020</b>	<b>-</b>	<b>(13.618)</b>	<b>-</b>	<b>(13.618)</b>	<b>(1)</b>	<b>(16.786)</b>	<b>-</b>	<b>(16.787)</b>
<b>Saldos em 31/12/2020</b>	<b>24.752</b>	<b>4.424</b>	<b>19</b>	<b>29.195</b>	<b>25.269</b>	<b>4.521</b>	<b>19</b>	<b>29.809</b>
Taxa de amortização	20%				20%			

Os ativos intangíveis correspondem basicamente a marca Impala, adquirida em 2008, registrados pelo valor de aquisição. Para fins do *impairment* anualmente os valores são testados utilizando como método, geração de caixa futuro para a UGC, como base as projeções, premissas, orçamento e expectativas do segmento de negócio, aprovados pela Administração.

A Companhia, na aplicação dos requisitos do NBC TG 01 – Redução ao valor recuperável de ativos (IAS 36), efetuou as análises aplicáveis e não identificou indicadores de que o valor contábil exceda o valor recuperável de seus ativos em 31 de dezembro de 2021 e 2020. A avaliação efetuada pelos especialistas internos foi aprovada pela Diretoria da Companhia.

## 17. Impostos e contribuições sociais

O passivo tributário da Companhia e suas controladas possui a seguinte composição:

	Controladora		Consolidado	
	2021	2020	2021	2020
Parcelamento Lei 11.941/09 e Reabertura 12.865/13 (a)	22.757	24.493	22.757	24.493
Parcelamento Lei 12.996/14 (b)	1.359	1.490	2.289	2.525
Parcelamento Lei 13.496/17 (c)	34.372	39.207	34.372	39.207
Parcelamento Lei 13.988/20 (d)	128.867	-	148.868	-
Parcelamentos Estaduais (e)	3.369	4.658	18.416	27.710
Parcelamento de FGTS (f)	4.307	4.252	4.811	4.790
Outros parcelamentos (g)	4.456	5.535	12.178	14.781
Programa de recuperação fiscal - REFIS (h)	-	108.044	-	108.044
<b>Subtotal impostos parcelados</b>	<b>199.487</b>	<b>187.679</b>	<b>243.691</b>	<b>221.550</b>
Créditos extemporâneos utilizados (i)	48.533	51.689	127.353	118.600
Impostos e contribuições (j)	1.019.857	430.304	1.157.891	593.688
Depósitos judiciais (k)	(31.424)	(37.318)	(31.424)	(37.318)
<b>Impostos e contribuições total geral</b>	<b>1.236.453</b>	<b>632.354</b>	<b>1.497.511</b>	<b>896.520</b>



	<b>Controladora</b>		<b>Consolidado</b>	
	<b>2021</b>	<b>2020</b>	<b>2021</b>	<b>2020</b>
<b>Passivo circulante</b>	<b>1.054.452</b>	<b>476.454</b>	<b>1.203.213</b>	<b>651.201</b>
Contribuições sociais	234.478	229.685	243.194	244.228
Imposto de Renda e Contribuição Social	30.781	30.408	36.012	39.645
Obrigações fiscais federais	786.788	214.490	901.471	343.231
Obrigações fiscais estaduais	2.143	1.584	22.157	23.660
Obrigações fiscais municipais	262	287	379	437
<b>Passivo não circulante</b>	<b>182.001</b>	<b>155.900</b>	<b>294.298</b>	<b>245.319</b>
Contribuições sociais	17.519	17.425	25.154	25.582
Obrigações fiscais federais	156.777	130.562	214.932	165.172
Obrigações fiscais estaduais	7.629	7.643	54.087	54.198
Obrigações fiscais municipais	76	270	125	367
	<b>1.236.453</b>	<b>632.354</b>	<b>1.497.511</b>	<b>896.520</b>

Os parcelamentos têm a seguinte composição de vencimento por ano:

	<b>Controladora</b>	<b>Consolidado</b>
2022	25.945	36.586
2023	38.926	48.698
2024	36.409	45.686
2025	35.715	42.724
2026 em diante	62.492	69.997
<b>Total</b>	<b>199.487</b>	<b>243.691</b>
Impostos e contribuições compensados	1.036.966	1.253.820
	<b>1.236.453</b>	<b>1.497.511</b>

**(a) Parcelamento Lei nº 11.941/09 e Reabertura 12.865/13 – Parcelamento Federal**

Em 30 de novembro de 2009, a Companhia aderiu ao programa de redução e parcelamento de débitos disposto pela Lei nº 11.941/09, incluindo seus débitos federais vencidos até 30 de novembro de 2008, inclusive débitos provenientes do Parcelamento Especial – PAES, o parcelamento permitia reduções de multa e juros de mora e utilização de prejuízo fiscal e base negativa de contribuição social acumulados até 31 de dezembro de 2008.

O prazo para pagamento do parcelamento foi pactuado em 180 meses, com atualização pela taxa SELIC.

Seguindo o cronograma estipulado pela Receita Federal do Brasil, a Companhia formalizou a consolidação dos débitos parcelados nos termos da Lei 11.941/2009 em Dezembro de 2011, entretanto, após efetivar a consolidação de todas as modalidades, a Companhia identificou uma série de incongruências nos débitos apontados, o que a levou a iniciar um trabalho específico de revisão para o confronto das informações fornecidas à Receita Federal e a Procuradoria da Fazenda Nacional ao longo do cronograma de adesão e consolidação, com as informações constantes na última fase de consolidação.

Em dezembro de 2013, a Companhia aderiu ao parcelamento da Lei 12.865/13, que, através da reabertura do parcelamento da Lei 11.941/2009, permitia a inclusão de débitos fiscais vencimentos até novembro de 2008.

Ato contínuo, em fevereiro de 2018, seguindo os prazos estabelecidos pela Receita Federal do Brasil, a Companhia consolidou os débitos anteriormente indicados.

Importante destacar que o passivo tributário reconhecido contabilmente e parcelado na Lei 11.941/2009 e 12.865/2013, continua sendo objeto do trabalho de diagnóstico e revisão de todos os impostos e contribuições federais, de modo que, a qualquer momento, os resultados deste projeto de revisão poderão ocasionar na redução e/ou quitação do passivo tributário federal.

Pela adesão ao parcelamento, as dívidas tributárias foram incluídas conforme tabela abaixo que também demonstra o saldo residual das modalidades incluídas no parcelamento, em 31 de dezembro de 2021:

<b>Composição dos parcelamentos Especiais</b>	<b>Controladora e Consolidado</b>		
	<b>Lei 11.941/09</b>	<b>Lei 12.865/13</b>	<b>Total</b>
Montante parcelado	48.134	72.259	120.393
Reduções permitidas	(14.587)	(20.856)	(35.443)
Quitação com prejuízo fiscal e base negativa de contribuição social	(7.050)	(27.529)	(34.579)
Juros calculados	13.631	13.078	26.709
Pagamentos efetuados	(35.727)	(18.596)	(54.323)
<b>Saldo em 2021</b>	<b>4.401</b>	<b>18.356</b>	<b>22.757</b>

**(b) Parcelamento Lei nº 12.996/14 – Parcelamento Federal**

Com a aprovação da Administração da Companhia em 25 de agosto de 2014 foi efetuada adesão ao programa de parcelamento de débitos federais conforme Lei nº 12.996/14, que possibilitou a inclusão de todos os débitos federais vencidos até 31 de dezembro de 2013, nos termos e condições da Lei nº 11.941/09.

Na etapa seguinte, em dezembro de 2014, a Companhia ultimou as providências atreladas à contabilização do passivo tributário federal enquadráveis no parcelamento nos termos da Lei 12.996/14 (vencimento até dezembro de 2013), abatendo multas e juros e encargos e utilizando Prejuízos Fiscais e Base Negativa de Contribuição Social e indicando o número de parcelas desejado para cada um dos módulos previstos em até 180 parcelas atualizadas pela taxa SELIC.

Importante destacar que o passivo tributário reconhecido contabilmente e parcelado nas Lei 12.996/2014, continua sendo objeto do trabalho de diagnóstico e revisão de todos os impostos e contribuições federais, de modo que, a qualquer momento, os resultados deste projeto de revisão poderão propiciar redução do passivo tributário federal.

Pela adesão ao parcelamento, as dívidas tributárias foram incluídas conforme tabela abaixo que também demonstra o saldo residual das modalidades incluídas no parcelamento, em 31 de dezembro de 2021:

	<b>Controladora</b>	<b>Consolidado</b>
<b>Parcelamento Especial Lei 12.996/14</b>		
Montante parcelado	4.099	7.296
Reduções permitidas	(1.066)	(1.924)
Quitação com prejuízo fiscal e base negativa de contribuição social	(1.115)	(1.682)
Juros calculados	747	1.441
Pagamentos efetuados	(1.306)	(2.842)
<b>Saldo em 2021</b>	<b>1.359</b>	<b>2.289</b>

**(c) Parcelamento Lei 13.496/2017 – Parcelamento Federal – PERT**

Com a aprovação da Administração, em 14 de novembro de 2017, a Companhia e suas controladas efetuaram a adesão ao programa de parcelamento de débitos federais instituído pela Lei nº. 13.496/2017 que possibilitou a inclusão de débitos federais vencidos até 30 de abril de 2017, com aplicação de descontos em multas, juros encargos legais, bem como a quitação dos

débitos remanescentes utilizando prejuízos fiscais e base negativa de contribuição social, próprios e de empresas do grupo, inclusive para quitar saldo principal.

A Companhia e suas controladas aderiram ao programa de parcelamento em diversas modalidades permitidas pelo programa, em condições demonstradas a seguir:

Débitos até R\$ 15.000, com entrada de 5%, pagos até 31 de dezembro de 2017, com descontos de multa e juros e saldo remanescente sendo quitado com prejuízo fiscal e base de cálculo negativa próprio ou de empresas do grupo.

Débitos superiores a R\$ 15.000, com entrada de 24% a serem pagos em 24 parcelas atualizadas pela SELIC e o saldo remanescente quitado com prejuízo fiscal e base de cálculo negativa, próprio ou de empresas do grupo.

Débitos superiores a R\$ 15.000, com o saldo em 120 parcelas atualizadas pela SELIC.

Pela adesão ao parcelamento, as dívidas tributárias foram incluídas conforme tabela abaixo, que também demonstra o saldo residual das modalidades incluídas no parcelamento, em 31 de dezembro de 2021:

	<u>Controladora</u>	<u>Consolidado</u>
<b>Parcelamento Especial Lei 13.496/17 - PERT</b>		
Montante parcelado	189.867	304.214
Reduções permitidas	(6.273)	(38.067)
Quitação com prejuízo fiscal e base negativa de contribuição social	(111.210)	(182.447)
Juros calculados	7.002	7.345
Pagamentos efetuados	(45.014)	(56.673)
<b>Saldo em 2021</b>	<b>34.372</b>	<b>34.372</b>

**(d) Parcelamento Transação Excepcional - Lei 13.988/20**

Em 21 de outubro de 2021 a controladora e em 2 de junho de 2021 a controlada Mundial Distribuidora LTDA efetuaram a adesão ao programa de parcelamento de débitos federais conforme Lei 13.988/20 Transação Excepcional, de débitos inscritos na a PGFN - Procuradoria da Geral da Fazenda Nacional, na Controlada Mundial Distribuidora de Produtos e na Mundial S.A, em duas modalidades:

Composição	<u>Controladora</u>			<u>Consolidado</u>		
	Demais débitos	Previdenciário	Total em 2021	Demais débitos	Previdenciário	Total em 2021
Montante parcelado	74.227	140.333	214.560	98.597	145.258	243.855
Reduções permitidas - com efeitos no resultado	(24.940)	(60.610)	(85.550)	(32.605)	(62.195)	(94.800)
Juros calculados	778	1.257	2.035	1.322	1.364	2.686
Pagamentos efetuados	(749)	(1.429)	(2.178)	(1.327)	(1.546)	(2.873)
<b>Saldo em 2021</b>	<b>49.316</b>	<b>79.551</b>	<b>128.867</b>	<b>65.987</b>	<b>82.881</b>	<b>148.868</b>

d.1 Modalidade demais débitos, em 84 parcelas com abatimento de multas, juros e encargos, sendo as 12 primeiras parcelas no valor de R\$ 81 e R\$ 247 consecutivamente, e o saldo em 72 parcelas iguais e consecutivas no valor inicial de R\$ 218 e R\$ 643 consecutivamente, atualizadas pela SELIC, sem exigência de garantias.

d.2 Modalidade Previdenciária em 60 parcelas com abatimento de multas, juros e encargos, sendo as 12 primeiras parcelas no valor de R\$ 16, e R\$ 467 consecutivamente e o saldo em 48 parcelas iguais e consecutivas no valor de R\$ 66, e R\$ 1.543 consecutivamente atualizadas pela SELIC, sem exigência de garantias.

**(e) Parcelamentos Estaduais Parcelamento ICMS**

Em 31 de dezembro de 2021 o valor parcelado na controladora corresponde ao valor de R\$ 3.369 (R\$ 4.658 em 31 de dezembro de 2020), e no consolidado no montante de a R\$ 18.416 (R\$ 27.710 em 31 de dezembro de 2020), distribuídos da seguinte forma:

Em dezembro de 2018 a Mundial S.A aderiu ao parcelamento ordinário de ICMS com o Estado do Rio Grande do Sul, no montante de R\$ 4.620, com entrada de R\$ 557 e o saldo restante em 59 parcelas. Em novembro de 2020 o saldo dos débitos gerados em 2020 foram reparcelados no Programa de Parcelamento Facilidade Covid-19 no montante de R\$ 2.148, com entrada de R\$ 38 e o saldo restante em 56 parcelas, ambos os parcelamentos atualizados pela taxa SELIC. Em 31 de dezembro de 2021 os saldos dos parcelamentos somam o montante de R\$ 1.652 e R\$ 1.717, com parcelas mensais de R\$ 68 e R\$ 39, respectivamente.

A controlada Mundial Distribuidora de Produtos de Consumo Ltda. possui junto ao Estado de São Paulo, parcelamentos ICMS ST no montante de R\$ 12.846, com saldo de até 47 parcelas, com juros SELIC no ato da adesão ao parcelamento e junto ao Estado de Minas Gerais, parcelamento ICMS Extrema, no montante de R\$ 2.553, com saldo de 43 parcelas, com juros pré-fixados no ato de adesão ao parcelamento. O valor pago mensalmente é de R\$ 627 e R\$ 61, respectivamente.

**(f) Parcelamento de FGTS**

A Mundial possuía saldo contábil, relativo a parcelamento de FGTS junto à Caixa Econômica Federal, no montante de R\$ 4.008 em 31 de dezembro de 2013, em face do Termo de Confissão de Dívida firmado em dezembro de 2011.

Em 11 de fevereiro de 2014 a Mundial realizou um aditamento para inclusão de outros débitos de FGTS, no montante de R\$ 4.090, de modo que o saldo contábil total em 31 de dezembro de 2021 é de R\$ 4.307. Entretanto, importante referir que fora constatado pela Mundial S.A., na assinatura do compromisso de pagamento original, em outubro de 2009, uma divergência no montante de R\$ 13.027 entre a posição informada pela Caixa Econômica Federal e o saldo mantido pela Mundial, que na data apurou a dívida num montante de R\$ 16.941, a ser pago em 72 parcelas.

A Mundial S.A. protocolou revisão administrativa junto ao Ministério do Trabalho e Emprego (MTE) no intuito de verificar duplicidades identificadas nos débitos incluídos no parcelamento de FGTS realizada pela Caixa Econômica Federal (CEF). Essa revisão visa verificar e corrigir as discrepâncias e determinar o saldo efetivamente devido junto ao parcelamento do FGTS. O pedido de revisão do débito foi formalizado perante a Subdelegacia do Trabalho e Emprego – Caxias do Sul. O Ministério do Trabalho reconheceu a existência de duplicidade de valores parcelados, por amostragem.

Adicionalmente, a Mundial S.A. protocolou ação judicial ordinária, com pedido de antecipação de tutela contra a Caixa Econômica Federal (CEF), para evitar a exclusão do parcelamento do FGTS, tendo em vista que a cláusula oitava do Termo de Parcelamento prevê a exclusão do referido parcelamento em caso de inadimplemento de três prestações. A ação judicial visa, ainda, o depósito em juízo das parcelas vencidas e vincendas, objetivando a suspensão da exigibilidade da dívida.

Em 10 de agosto de 2011 foi proferida decisão na ação judicial antecipando a tutela requerida pela Mundial S.A. para que a Caixa Econômica Federal (CEF) se abstenha de excluí-la do parcelamento. A Mundial continua no aguardo da devida correção por parte do órgão competente. Desde então, a Companhia realizou os depósitos judiciais das parcelas de acordo com os termos da decisão. Tendo em vista a existência de saldo devedor não incluído no parcelamento, no valor de R\$ 5.507, a Companhia consolidou novo saldo devedor mediante realização de novo acordo de parcelamento. Os valores depositados na conta judicial foram utilizados para quitar as 10 primeiras parcelas deste novo parcelamento, até outubro de 2012.

A revisão administrativa perante o Ministério do Trabalho e Emprego (MTE) continua em andamento visando a adequação da dívida parcelada, bem como a ação judicial que obteve o provimento para exigir o cumprimento da revisão administrativa continua ativa de modo a preservar os interesses da Companhia.

O processo judicial acima referido já está na fase pericial, ocasião em que serão apresentados os cálculos das partes para posterior julgamento.

As controladas, Laboratório Avamiller de Cosméticos Ltda. e Mundial Distribuidora de Produtos de Consumo Ltda., possuem parcelamentos de FGTS junto à Caixa Econômica Federal, no montante de R\$ 287 com parcelas mensais de R\$ 3, e um parcelamentos R\$ 217, com parcelas mensais de R\$ 2, respectivamente.

**(g) Outros parcelamentos**

O saldo é composto por parcelamentos de Imposto Predial e Territorial Urbano – IPTU, que a Mundial possui com a Prefeitura Municipal de Caxias do Sul no montante de R\$ 313, com parcelas mensais de R\$ 20. Parcelamento junto ao Serviço Social da Indústria (SESI) e Serviço Nacional de Aprendizagem Industrial (SENAI), no montante de R\$ 4.143, com parcelas mensais de R\$ 90.

A controlada Laboratório Avamiller de Cosméticos Ltda. possui parcelamento de ISS, junto a Prefeitura Municipal de Guarulhos, no montante de R\$ 53, com parcelas mensais de R\$ 2. Parcelamento de INSS, IPI e IRRF junto a Secretaria da Receita Federal do Brasil, no montante de R\$ 792, R\$ 4.036 e R\$ 89, com parcelas mensais de R\$ 17, R\$ 88 e R\$ 2, respectivamente.

A controlada Mundial Distribuidora de Produtos de Consumo Ltda. possui parcelamento de ISS, junto a Prefeitura Municipal de São Paulo, no montante de R\$ 10, com parcelas mensais de R\$ 1. Parcelamento de INSS junto a Secretaria da Receita Federal do Brasil, no montante de R\$ 2.542, com parcelas mensais de R\$ 55.

A controlada Eberle Equipamentos e Processos S.A. possui parcelamento de INSS junto a Secretaria da Receita Federal do Brasil, no montante de R\$ 165, com parcelas mensais de R\$ 3.

A controlada Monte Magré S.A. possui parcelamentos de IPTU junto a Prefeitura Municipal de Canela no montante de R\$ 35, com parcelas mensais de R\$ 2.

**(h) Parcelamento Lei nº 9.964/00 - Programa de Recuperação Fiscal - REFIS**

A Companhia aderiu ao Programa de Recuperação Fiscal – REFIS em dezembro de 1999, tendo declarado todos os seus débitos de tributos e contribuições sociais naquela data à Secretaria da Receita Federal - SRF e ao Instituto Nacional de Seguro Social – INSS.

Com o ingresso no parcelamento REFIS, a Mundial optou a quitar os débitos, à razão de 1,2% sobre o faturamento mensal.

Para efeitos contábeis a Companhia calculava uma previsão de pagamento futuro de toda dívida original, com base na estimativa de crescimento do faturamento deduzida da expectativa de juros futuros, resultando, em outubro de 2021, num montante de R\$ 112.236. A Administração mantinha o entendimento de que tais montantes representam a melhor estimativa disponível quanto aos valores prováveis de serem desembolsados enquanto permanecesse no referido parcelamento.

O programa estabeleceu ainda, como condição de permanência no mesmo, que os pagamentos das parcelas, assim como dos impostos e contribuições correntes, fossem efetuados. A exclusão da Mundial do REFIS implicaria em exigibilidade imediata da totalidade da dívida inscrita e ainda não paga e a automática execução das garantias prestadas, restabelecendo-se, em relação ao

montante não pago, os acréscimos legais (SELIC) sobre o valor principal devido, recompondo a dívida a partir de 31 de dezembro de 1999 (data da formalização da opção).

Em outubro de 2021 essa recomposição, conforme controles da Companhia, resultaria no valor de R\$ 862.216, sendo necessário reconhecer um passivo adicional de cerca de R\$ 749.980 e reclassificar para o passivo circulante a totalidade dos débitos.

Tais débitos, indicados no referido parcelamento, eram garantidos na modalidade de arrolamento de bens, imóveis, máquinas e equipamentos da Mundial S.A. e de suas Controladas.

Conforme vinha sendo divulgado nesta Nota Explicativa, a Companhia estava pleiteando a reinclusão no parcelamento, nos autos do Mandado de Segurança nº 1009668-36.2016.4.01.3400.

Após a decisão judicial favorável e definitiva, transitada em julgado, que reincluiu a Mundial no parcelamento REFIS, a Companhia foi novamente excluída do parcelamento, por equívoco da Portaria nº 138, por suposta inadimplência de parcelas, cuja regularização junto à Procuradoria da Fazenda Nacional já havia sido encaminhada antes do ato de exclusão. A reinclusão no parcelamento vinha sendo discutida nos autos do Mandado de Segurança nº 1009668-36.2016.4.01.3400, com probabilidade de êxito provável.

Após análise minuciosa do Mandado de Segurança, os advogados responsáveis avaliaram como remota a possibilidade de julgamento de mérito favorável do processo.

Diante da probabilidade de êxito remoto apresentada pelos Advogados, a Administração da Companhia, junto com o Conselho de Administração, decidiu proceder com a reversão contábil do parcelamento REFIS e reconhecer os efeitos imediatos da totalidade da dívida inscrita e ainda não paga, os acréscimos legais (SELIC) sobre o valor principal devido, recompondo a dívida a partir de 31 de dezembro de 1999 até a data da reversão.

Em decorrência de tal decisão, a Administração da Companhia também optou em migrar parte dos débitos anteriormente consolidados no Parcelamento REFIS para o Parcelamento Transação Excepcional - Lei 13.988/20, solicitando a desistência das respectivas ações, impugnações ou recursos. Tal parcelamento permite pagamento em até 84 parcelas, com desconto nos juros multas e honorários de 33,6% até 43,2%. O saldo restante de R\$ 583.489 foi transferido para o passivo circulante.

O montante transferido para o passivo circulante faz parte de negociações em andamento junto a Procuradoria da Geral da Fazenda Nacional – PGFN, podendo ser repactuada no parcelamento da Transação Tributária ou no Negócio Jurídico Processual ou também em qualquer outro parcelamento que apresente condições mais vantajosas para amortização da dívida.

Os efeitos desta recomposição, conforme descritos nesta nota explicativa, os ajustes a valor presente e atualização pela SELIC, os efeitos na recomposição da base de prejuízo fiscal e base negativa de contribuição social, bem como os efeitos dos descontos gerados pela adesão ao Parcelamento da Transação Excepcional, foram conciliados com a Receita Federal do Brasil e a Procuradoria da Geral da Fazenda Nacional – PGFN e estão demonstrados a seguir:



**Demonstrativo da reconciliação do passivo tributário**

<b>Saldo contábil do parcelamento REFIS antes da desistência</b>	<b>112.236</b>
Resultado líquido da reversão - AVP - (efeitos não recorrentes no resultado)	83.194
Diferença da atualização de TJLP para SELIC - (efeitos não recorrentes no resultado)	<u>602.622</u>
<b>Saldo conciliado com a RF e PGFN em outubro de 2021</b>	<b><u>798.052</u></b>

**Reclassificação dos débitos**

<b>Saldo conciliado com a RF e PGFN em outubro de 2021</b>	<b>798.052</b>
( - ) Reparcelados na Lei nº 13.988/20	(214.560)
( - ) Reclassificados para impostos a recolher CP	(583.492)
<b>Saldo após reclassificações</b>	<b><u>-</u></b>

**Efeitos do Parcelamento Lei nº 13.988/20**

<b>Total dos débitos parcelados</b>	<b>214.560</b>
( - ) Descontos obtidos (efeitos não recorrentes no resultado)	(85.550)
<b>Saldo a pagar</b>	<b><u>129.010</u></b>

Esta recomposição resultou em um efeito líquido no resultado financeiro não recorrente no montante de R\$ 600.266.

Os prejuízos fiscais e base negativa de contribuição social acumulados, oriundos do reconhecimento da atualização do passivo tributário, com composição base de R\$ 586.492, não foram desde logo reconhecidos nas demonstrações contábeis. Não obstante, quando de seu aproveitamento, tal prejuízo poderá resultar num crédito de R\$ 146.626 de prejuízos fiscais e de R\$ 52.784 de contribuição social. Assim, o potencial aproveitamento do prejuízo fiscal e da base negativa, para amortização de dívida fiscal, pode, no futuro, representar uma redução importante do passivo tributário consolidado, com impacto positivo no resultado da Companhia, pois o crédito tributário respectivo, acumulado até 31/12/2021, perfaz R\$ 320,7 milhões, ainda não reconhecido nas demonstrações.

Esses valores serão reconhecidos no resultado com efeito positivo à medida em que a Companhia apresentar histórico de rentabilidade, conforme Instrução CVM nº 371/02, ou em parcelamentos onde será permitido quitação de multa e juros com saldo de prejuízos fiscais e base negativa de contribuição social.

**(i) Créditos extemporâneos**

O saldo em 31 de dezembro de 2021 R\$ 48.533 (R\$ 51.689 em 31 de dezembro de 2020) na controladora e de R\$ 127.353 (R\$ 118.600 em 31 de dezembro de 2020) no consolidado referem-se créditos extemporâneos levantados da própria operação. No decorrer dos próximos cinco anos a reversão desse montante irá gerar uma receita operacional líquida do imposto de renda e contribuição social no montante de R\$ 32.032 na controladora e R\$ 84.053 no consolidado. Os valores registrados no resultado da controladora em 2021 foram de R\$ 10.079 (R\$ 8.849 em 31 de dezembro de 2020), no consolidado em 2021 foram de R\$ 13.990 (R\$ 9.639 em 30 de dezembro de 2020).

A Administração da Companhia decidiu manter os valores registrados no passivo não circulante, até uma decisão definitiva.

**(j) Impostos e contribuições**

O saldo é composto por impostos e contribuições correntes não parcelados, tais débitos serão objeto de futuras negociações de parcelamentos federais.

### **(k) Depósitos judiciais**

O valor original do depósito de R\$ 31.424, atualizado para 31 de dezembro de 2021, no montante de R\$ 37.318, corresponde à venda de terrenos e prédios, através de alienação judicial mediante acordo entre a Companhia e a Procuradoria Geral da Fazenda Nacional para quitação de tributos federais. Os depósitos judiciais iniciaram em 10 de fevereiro de 2012 e encerraram em 04 de dezembro de 2012, os recursos estão em conta judicial vinculada à Procuradoria da Fazenda Nacional. A Companhia e a Procuradoria Geral da Fazenda Nacional definirão quais impostos federais serão amortizados com recursos objeto da alienação, seguindo as premissas estabelecidas em juízo.

### **(l) Revisão passivo tributário**

A Companhia, mantém contínuo trabalho de diagnóstico e revisão do passivo tributário com o intuito de confirmar a possível existência de créditos a serem constituídos com base nas obrigações tributária que compõem o saldo contábil/fiscal ou de exercícios anteriores considerando o correto enquadramento da atual legislação e jurisprudências pacificadas em última instância no poder judiciário.

Nesta linha, dada a complexidade e volume do trabalho em desenvolvimento, a Companhia assinou contrato com consultoria jurídica para revisão e adequação de todo o passivo tributário federal da Companhia e suas controladas.

Na atual fase, já estão sendo protocoladas petições específicas, com o objetivo de reduzir substancialmente a dívida da Companhia consolidada nos parcelamentos federais acima delineados.

Até o presente momento, somente no que diz respeito aos valores em duplicidade, decadência, prescrição e multas excedentes, perante os órgãos federais, a consultoria já identificou e apresentou requerimento no montante de R\$ 107.036, valores cujas baixas já foram deferidas e diretamente vinculados aos parcelamentos instituídos pelas Leis nº. 11.941/2009 e 9.964/99.

As matérias objeto dos pedidos de cancelamento e extinção de débitos requeridos à Procuradoria da Fazenda Nacional e Receita Federal do Brasil, que administram e cobram os débitos da Companhia, encontram amparo legal no CTN (Código Tributário Nacional), Leis Ordinárias, Medidas Provisórias, Pareceres e Notas editadas pela PGFN - Procuradoria da Fazenda Nacional e Receita Federal do Brasil com aprovação ministerial (MF), Soluções de Consulta Internas editadas pelo COSIT (Coordenação-Geral de Tributação) e CODAC (Coordenação de Arrecadação e Administração do Crédito Tributário), acórdãos e decisões do STJ (Superior Tribunal de Justiça) e STF (Supremo Tribunal Federal). Estes valores serão reconhecidos à medida que se tornem provável de realização.

## **18. Empréstimos e financiamentos**

Os empréstimos e financiamentos captados no mercado estão reconhecidos no passivo circulante e não circulante, mensurados, pelo valor justo no recebimento do recurso, em seguida pelo custo de amortização, acrescidos encargos juros, variações monetárias, cambiais e amortizações, conforme previsto contratualmente, incorridos até as datas dos balanços. Os empréstimos captados no mercado têm a finalidade basicamente de financiar o capital de giro da Companhia e suas controladas.

Os saldos estão demonstrados no quadro abaixo:

Modalidade	Taxa média do contrato	Taxa efetiva % a.m	Prazo de até	Controladora	
				2021	2020
Capital de giro	CDI + 0,63% a.m.	1,36%	47 m.	89.755	77.400
Desconto de duplicatas	CDI + 0,68% a.m.	1,41%	-	75.065	46.911
Adiantamento de câmbio - ACC/ACE	VC + 0,78% a.m.	1,49%	2 m.	1.911	293
Fiança	CDI - 0,09% a.m.	0,64%	1 m.	488	1.216
Arrendamento mercantil financeiro/Finame	CDI + 0,48% a.m.	1,21%	49 m.	1.963	1.565
				<b>169.182</b>	<b>127.385</b>
Passivo circulante				154.985	107.774
Passivo não circulante				14.197	19.611
				<b>169.182</b>	<b>127.385</b>

Modalidade	Taxa média do contrato	Taxa efetiva % a.m *	Prazo de até	Consolidado	
				2021	2020
Capital de giro	CDI + 0,64% a.m.	1,37%	47 m.	118.328	85.441
Desconto de duplicatas	CDI + 0,67% a.m.	1,40%	-	174.659	106.868
Adiantamento de câmbio - ACC/ACE	VC + 0,78% a.m.	1,49%	2 m.	1.911	293
Fiança	CDI - 0,09% a.m.	0,64%	1 m.	488	1.216
Arrendamento mercantil financeiro/Finame	CDI + 0,39% a.m.	1,12%	60 m.	3.534	1.829
				<b>298.920</b>	<b>195.647</b>
Passivo circulante				278.488	171.816
Passivo não circulante				20.432	23.831
				<b>298.920</b>	<b>195.647</b>

\* O percentual da variação cambial de janeiro a dezembro de 2021 foi de 0,71%.

Os empréstimos de capital de giro, CCB - Cédula de Crédito Bancário, CCE - Cédula de Crédito de Exportação, e NCE - Nota de Crédito de Exportação, estão garantidos por duplicatas, CDB, NP's, penhor mercantil e avais.

Os descontos de duplicatas estão garantidos por NPs e avais.

Os adiantamentos de câmbio-ACE estão garantidos por cambiais mercado externo e avais.

Contrato fiança está garantido por avais.

Os financiamentos de arrendamento mercantil e Finame estão garantidos por alienação fiduciária dos bens financiados.

O saldo dos empréstimos registrado no passivo não circulante em 31 de dezembro de 2021 possui o seguinte cronograma de vencimentos:

Ano	Controladora	Consolidado
2023	10.785	15.367
2024	2.388	3.497
2025	1.024	1.316
2026	-	252
	<b>14.197</b>	<b>20.432</b>

## 19. Provisão para contingências

### (a) Contingências passivas

A Mundial e suas controladas são partes em ações judiciais e processos administrativos perante vários tribunais e órgãos governamentais, decorrentes do curso normal das operações, envolvendo questões trabalhistas, aspectos cíveis e outros assuntos.

A Administração, com base em informações de seus assessores jurídicos na análise das demandas judiciais pendentes com base na experiência anterior referente às quantias reivindicadas, constituiu provisão em montante considerado suficiente para cobrir as prováveis perdas estimadas com as ações em curso.

	<b>Controladora</b>		<b>Consolidado</b>	
	<b>2021</b>	<b>2020</b>	<b>2021</b>	<b>2020</b>
Provisões trabalhistas e cíveis	6.377	5.805	6.487	5.968
	<b>6.377</b>	<b>5.805</b>	<b>6.487</b>	<b>5.968</b>
Depósitos judiciais	(1.027)	(1.220)	(1.074)	(1.319)
	<b>5.350</b>	<b>4.585</b>	<b>5.413</b>	<b>4.649</b>

Existem outros processos e obrigações possíveis cíveis, trabalhistas e tributárias avaliadas pelos assessores jurídicos como sendo de risco possível sem mensuração com suficiente segurança devido a eventos futuros incertos, no montante apresentados no quadro abaixo:

	<b>Controladora</b>		<b>Consolidado</b>	
	<b>2021</b>	<b>2020</b>	<b>2021</b>	<b>2020</b>
Causas cíveis	6.623	14.899	6.623	14.899
Causas trabalhistas	3.971	8.647	4.216	8.948
Causas tributárias	21.916	38.531	23.519	38.802
	<b>32.510</b>	<b>62.077</b>	<b>34.358</b>	<b>62.649</b>

### (b) Exclusão ICMS da base de PIS e COFINS

A Mundial S.A. e suas Controladas, apresentaram discussão sobre o direito de excluir o ICMS da base de cálculo das Contribuições ao PIS e da COFINS em quatro medidas judiciais: nos autos do Mandado de Segurança nº 5014615-54.2019.4.03.6100 impetrado pela Mundial S.A., limitado ao período de outubro/2015, o qual teve decisão favorável à empresa, sendo confirmada em segundo grau, ocorrendo o trânsito em julgado em 16/08/2021; nos autos do Mandado de Segurança nº 5007248-25.2021.4.02.5101 impetrado pela Mundial Distribuidora, relacionado ao período posterior à fevereiro/2016, o qual teve decisão favorável à empresa em primeiro e segundo grau, ocorrendo o trânsito em julgado em 28/01/2022; nos autos do Mandado de Segurança nº 5001364-38.2021.4.03.6119, impetrado por Laboratório Avamiller, relativo a período posterior à fevereiro/2016, o qual teve julgamento favorável em primeira e segunda instância, ocorrendo o trânsito em julgado em 17/08/2021 e, nos autos do Mandado de Segurança nº 5011879-85.2020.4.04.7107 impetrado por Eberle Equipamentos, o qual teve a segurança concedida em primeira e segunda instância, ainda não transitada em julgado.

Ainda sobre o tratamento dado ao referido tema, a Mundial e suas Controladas informam que vem excluindo o ICMS da base de cálculo do PIS e da COFINS incidentes sobre o faturamento, este procedimento tem como base as decisões proferidas nos Mandados de Segurança acima referidos, que suspenderam a exigibilidade da contribuição ao PIS e a COFINS sobre os valores correspondentes ao ICMS e também a recente decisão do STF no processo RE 574.706 com repercussão geral, onde ficou definida a inconstitucionalidade da incidência do PIS e COFINS sobre o ICMS destacado em nota fiscal, com modulação dos efeitos, a partir de 15/03/2017.

## 20. Imposto de renda e contribuição social corrente e diferidos

(a) A Companhia registrou ativos e passivos fiscais diferidos para refletir efeitos fiscais futuros atribuídos, e diferenças temporárias na controladora e nas controladas. A composição e movimentação dos tributos diferidos ativos e passivos por natureza apresenta-se como segue:

<b>Controladora</b>	<b>Saldo em</b>	<b>Reconhecimento</b>	<b>Saldo em</b>
<b>Movimentação do ativo e passivo diferido</b>	<b>2020</b>	<b>no resultado</b>	<b>2021</b>
Propriedade para investimento	(14.935)	-	(14.935)
Exclusões temporárias	(30.162)	357	(29.805)
	<b>(45.097)</b>	<b>357</b>	<b>(44.740)</b>

<b>Consolidado</b>	<b>Saldo em</b>	<b>Reconhecimento</b>	<b>Ajuste acum.</b>	<b>Saldo em</b>
<b>Movimentação do ativo e passivo diferido</b>	<b>2020</b>	<b>no resultado</b>	<b>de conversão</b>	<b>2021</b>
Adições temporárias	2.165	-	312	2.477
Propriedade para investimento	(14.935)	-	-	(14.935)
Exclusões temporárias	(34.109)	1.773	-	(32.336)
	<b>(46.879)</b>	<b>1.773</b>	<b>312</b>	<b>(44.794)</b>

O saldo do imposto de renda e contribuição social diferido registrado no passivo não circulante em 31 de dezembro de 2021 possui o seguinte cronograma tributação:

	<b>Controladora</b>	<b>Consolidado</b>
2021	183	685
2022	363	386
2023 em diante	44.371	46.107
<b>Total</b>	<b>44.917</b>	<b>47.178</b>

(b) O imposto de renda e a contribuição social calculados com base nas alíquotas oficiais são demonstrados como segue:

	<b>Controladora</b>		<b>Consolidado</b>	
	<b>2021</b>	<b>2020</b>	<b>2021</b>	<b>2020</b>
<b>Lucro e (prejuízo) antes do imposto de renda e da contribuição social</b>	<b>(568.324)</b>	<b>(7.228)</b>	<b>(554.931)</b>	<b>9.606</b>
Alíquota fiscal combinada	34%	34%	34%	34%
<b>Despesas da tributação à alíquota nominal</b>	-	-	-	<b>(3.266)</b>
Equivalência patrimonial	(24.446)	7.101	-	-
Resultado negativo da controladora e suas controladas	-	-	-	17.491
Outras adições e exclusões permanentes e temporárias, líquidas	597.209	(7.180)	589.256	(2.152)
30% compensação de prejuízo fiscal e base negativa	-	-	(2.477)	(694)
<b>Base de cálculo</b>	<b>4.439</b>	<b>(7.307)</b>	<b>31.848</b>	<b>24.251</b>
Imposto de renda 15%	(666)	-	(7.332)	(3.638)
Contribuição social 9%	(400)	-	(4.399)	(2.183)
Adicional de 10%	(420)	-	(4.816)	(2.401)
(-) Deduções - PAT	-	-	252	146
<b>Total</b>	<b>(1.485)</b>	<b>-</b>	<b>(16.294)</b>	<b>(8.076)</b>
<b>Alíquota efetiva do imposto</b>	<b>0%</b>	<b>0%</b>	<b>-3%</b>	<b>84%</b>
Impostos de renda e contribuição social diferido	357	(1.733)	1.773	(1.178)
<b>Imposto de renda e contribuição social</b>	<b>(1.128)</b>	<b>(1.733)</b>	<b>(14.521)</b>	<b>(9.254)</b>

(c) Os ativos fiscais diferidos oriundos dos prejuízos fiscais e base negativa de contribuição social acumulados da Companhia e suas controladas não foram reconhecidos nas demonstrações contábeis, e possuem a composição abaixo:

	2021				2020	
	Prejuízo fiscal	Prejuízo fiscal 25%	Base negativa	Base negativa de contribuição social 9%	Prejuízo fiscal 25%	Base negativa de contribuição social 9%
<b>Alíquota</b>						
Mundial S.A - Produtos de Consumo	881.171	220.293	795.419	71.588	38.534	13.906
Eberle Equipamentos e Processos S.A.	2.618	655	2.660	239	1.274	462
Laboratório Avamiller de Cosméticos Ltda.	78.585	19.646	78.795	7.092	17.382	6.276
Companhia Florestal Zivi-Hercules	2.177	544	1.308	118	543	117
Eberle Agropastoril S.A.	124	31	124	11	30	11
Monte Magré S.A.	378	95	378	34	92	33
Eberle Bellini S.A.	412	103	412	37	88	32
Mundial Norte Distribuidora de Produtos de Consumo Ltda.	595	149	588	53	149	53
<b>Total</b>	<b>966.060</b>	<b>241.515</b>	<b>879.684</b>	<b>79.172</b>	<b>58.092</b>	<b>20.890</b>
<b>Total consolidado</b>				<b>320.687</b>		<b>78.982</b>

Esses valores serão reconhecidos no resultado à medida em que a Companhia apresentar histórico de rentabilidade, conforme Instrução CVM nº 371/02, ou em parcelamentos onde será permitido quitação de multa e juros com saldo de prejuízos fiscais e base negativa de contribuição social.

## 21. Patrimônio líquido passivo a descoberto

### Capital social

Em Assembleia Geral Extraordinária realizada em 22 de março de 2013 foi aprovado o grupamento das ações ordinárias da Companhia na proporção de 120 por 1, alterando a quantidade das ações de 297.631.213 para 2.480.260, com base no artigo 12 da lei 6.404/76, no artigo 1º, inciso XI da instrução CVM 323/2000 e na Instrução CVM 358/02.

O capital social de R\$ 43.794. Ficou dividido em 2.480.260 ações ordinárias nominativas escriturais e sem valor nominal e a cada ação ordinária corresponde a um voto nas deliberações das Assembleias Gerais.

O capital social poderá ser aumentado, independente de reforma estatutária, por deliberação do Conselho de Administração sobre subscrição de ações públicas ou particular, observando o limite de 1.176.662 ações ordinárias nominativas, escriturais e sem valor nominal.

#### i. Ações ordinárias

Ações ordinárias são classificadas como patrimônio líquido. Custos adicionais diretamente atribuíveis à emissão de ações e opções de ações são reconhecidos como dedução do patrimônio líquido, líquido de quaisquer efeitos tributários.

#### ii. Recompra de ações (ações em tesouraria).

Quando o capital reconhecido como patrimônio líquido é recomprado, o valor da remuneração pago, o qual inclui custos diretamente atribuíveis, líquido de quaisquer efeitos tributários, é reconhecido como uma dedução do patrimônio líquido. As ações recompradas são classificadas como ações em tesouraria e são apresentadas como dedução do patrimônio líquido. Quando as ações em tesouraria são vendidas ou reemitidas subsequentemente, o valor recebido é reconhecido como um aumento no patrimônio líquido, e o ganho ou perda resultantes da transação como reserva de capital.

## Reserva de reavaliação

Em 31 de dezembro de 2021, o saldo da reserva de reavaliação é de R\$ 21.348 (R\$ 22.085 em 31 de dezembro de 2020) líquido das depreciações acumuladas e dos efeitos tributários na controladora e consolidado, respectivamente.

A movimentação da reavaliação que compõe o custo corrigido do imobilizado é registrada em contrapartida no patrimônio líquido da Mundial S.A. e suas controladas, está abaixo apresentada:

	Controladora		Consolidado	
	2007	2003	2007	2003
Valor de mercado	135.342	180.957	179.830	219.448
Custo original, líquido de depreciação	(86.940)	(28.953)	(114.706)	(40.022)
<b>Reavaliação</b>	<b>48.402</b>	<b>152.004</b>	<b>65.124</b>	<b>179.426</b>
Imposto de renda e contribuição social diferidos	(16.457)	(51.681)	(22.142)	(61.005)
<b>Reavaliação líquida dos efeitos tributários</b>	<b>31.945</b>	<b>100.323</b>	<b>42.982</b>	<b>118.421</b>
Movimentação da reserva de reavaliação:	Controladora		Consolidado	
	2021	2020	2021	2020
Valor de mercado	316.299	316.299	399.278	399.278
Custo original, líquido de depreciação	(115.893)	(115.893)	(154.728)	(154.728)
<b>Reavaliação</b>	<b>200.406</b>	<b>200.406</b>	<b>244.550</b>	<b>244.550</b>
Depreciação	(75.997)	(74.947)	(82.256)	(81.140)
Baixa ativo imobilizado	(34.351)	(34.352)	(55.367)	(55.368)
Estorno reserva de reavaliação	(43.298)	(43.298)	(52.891)	(52.891)
Transferência-Ajustes de Avaliação Patrimonial	(17.285)	(17.285)	(21.662)	(21.662)
<b>Saldo reavaliação</b>	<b>29.475</b>	<b>30.524</b>	<b>32.374</b>	<b>33.489</b>
<b>Imposto de renda e contribuição social diferidos</b>	<b>(68.138)</b>	<b>(68.138)</b>	<b>(83.147)</b>	<b>(83.147)</b>
Depreciação	25.840	25.484	27.968	27.590
Baixa ativo imobilizado	11.679	11.679	18.825	18.825
Estorno reserva de reavaliação	14.702	14.702	17.963	17.963
Transferência-Ajustes de Avaliação Patrimonial	5.877	5.877	7.365	7.365
<b>Saldo imposto de renda e contribuição social diferidos</b>	<b>(10.040)</b>	<b>(10.396)</b>	<b>(11.026)</b>	<b>(11.404)</b>
<b>Reavaliação líquida dos efeitos tributários</b>	<b>19.435</b>	<b>20.128</b>	<b>21.348</b>	<b>22.085</b>
Reavaliação reflexa	1.913	1.957		
<b>Reavaliação líquida dos efeitos tributários</b>	<b>21.348</b>	<b>22.085</b>		

## Reserva de lucros

Constituída com o saldo remanescente do lucro líquido acumulado após as destinações para reserva legal e distribuição de dividendos.

## Outros resultados abrangentes

A movimentação refere-se às diferenças de moedas estrangeiras decorrentes dos ajustes acumulados conversão e correção monetária por hiperinflação.

Outros resultados abrangentes	Controladora e Consolidado	
	2021	2020
Ajuste acumulado de conversão	431	468
Correção monetária por hiperinflação	990	1.022
	<b>1.421</b>	<b>1.490</b>

## Ajustes de avaliação patrimonial

Em 31 de dezembro de 2021 e 2020, o saldo de R\$ 36.969 corresponde os ajustes de propriedade para investimentos avaliadas ao valor justo, líquidos de efeitos tributários da Mundial S.A. – Produtos de Consumo e suas controladas. Tais ajustes são reclassificados para o resultado do exercício quando da alienação dos ativos a que eles se referem.



## 22. Resultado por ação

O resultado básico diluído por ação é calculado com base no resultado do exercício atribuível aos acionistas controladores e não controladores da Mundial S.A., no exercício e a respectiva quantidade média de ações ordinárias em circulação neste exercício, comparativamente com o mesmo exercício de 2020 conforme o quadro abaixo:

	<u>2021</u>	<u>2020</u>
Resultado do período	(572.641)	(8.961)
Ações ordinárias	<u>2.479.480</u>	<u>2.479.480</u>
Resultado por ação ordinária	<u>(230,9521)</u>	<u>(3,6141)</u>

Em 31 de dezembro de 2021 e 2020, a Mundial S.A. apresenta o resultado por ação diluído em mesmo montante que o cálculo básico, pois não existem instrumentos financeiros com direito a conversibilidade em ações.

## 23. Receita vendas de bens e serviços

As receitas da Companhia e suas controladas estão registradas pelo valor que reflete a expectativa que a Companhia tem em receber pelas mercadorias e produtos entregues ao cliente, conforme CPC47/IFRS15. A conciliação da receita bruta e líquida para os exercícios findos em 31 de dezembro de 2021 e 2020 estão apresentadas abaixo.

	<u>Controlada</u>		<u>Consolidado</u>	
	<u>2021</u>	<u>2020</u>	<u>2021</u>	<u>2020</u>
<b>Receita bruta de vendas</b>				
Mercado interno	381.993	310.151	896.006	689.592
Mercado externo	39.117	25.431	57.824	27.989
Ajuste a valor presente	(1.314)	(671)	(6.566)	(3.081)
<b>Total da Receita bruta</b>	<b><u>419.796</u></b>	<b><u>334.911</u></b>	<b><u>947.264</u></b>	<b><u>714.500</u></b>
Impostos devoluções e abatimento	(95.685)	(79.907)	(256.189)	(200.221)
<b>Receita operacional líquida</b>	<b><u>324.111</u></b>	<b><u>255.004</u></b>	<b><u>691.075</u></b>	<b><u>514.279</u></b>

## 24. Despesas por natureza

	<u>Controlada</u>		<u>Consolidado</u>	
	<u>2021</u>	<u>2020</u>	<u>2021</u>	<u>2020</u>
<b>Despesas por função</b>				
Custo dos produtos vendidos	(273.359)	(232.207)	(438.162)	(341.089)
Despesas com vendas	(25.878)	(20.421)	(134.644)	(101.069)
Despesas administrativas e gerais	(8.812)	(7.302)	(30.909)	(26.987)
Honorários da administração	(1.288)	(1.271)	(1.288)	(1.271)
Outras receitas e despesas operacionais	6.414	4.297	9.407	4.449
	<b><u>(302.923)</u></b>	<b><u>(256.904)</u></b>	<b><u>(595.596)</u></b>	<b><u>(465.967)</u></b>

	<b>Controlada</b>		<b>Consolidado</b>	
	<b>2021</b>	<b>2020</b>	<b>2021</b>	<b>2020</b>
<b>Despesas por natureza</b>				
Depreciação e amortização	(10.066)	(10.754)	(14.448)	(12.018)
Despesas com pessoal	(99.770)	(91.330)	(154.064)	(138.684)
Matéria-prima e materiais de uso e consumo	(150.100)	(122.575)	(291.918)	(212.798)
Fretes	(4.694)	(3.681)	(34.566)	(22.065)
Energia elétrica	(8.230)	(6.737)	(8.803)	(7.182)
Comissões	(10.251)	(6.236)	(35.599)	(25.183)
Conservação e manutenção	(10.149)	(6.735)	(12.659)	(8.551)
Alugueis	(577)	(613)	(2.090)	(5.397)
Outras receitas e despesas operacionais	(9.086)	(8.243)	(41.449)	(34.089)
	<b>(302.923)</b>	<b>(256.904)</b>	<b>(595.596)</b>	<b>(465.967)</b>

## 25. Outras receitas / despesas operacionais

	<b>Controladora</b>		<b>Consolidado</b>	
	<b>2021</b>	<b>2020</b>	<b>2021</b>	<b>2020</b>
<b>Outras receitas operacionais</b>				
Créditos extemporâneos (a)	10.079	8.849	9.906	9.639
Receita de aluguel	1.581	1.354	1.593	1.722
Outras receitas operacionais	257	161	431	796
	<b>11.917</b>	<b>10.364</b>	<b>11.930</b>	<b>12.157</b>
<b>Outras despesas operacionais</b>				
Despesas com ociosidade operacional (b)	(897)	(4.967)	(932)	(5.280)
AVP - Outras contas a pagar	-	-	(896)	(1.039)
Outras despesas operacionais	(4.606)	(1.100)	(4.684)	(1.389)
	<b>(5.503)</b>	<b>(6.067)</b>	<b>(6.512)</b>	<b>(7.708)</b>
<b>Total de outras receitas / despesas operacionais</b>	<b>6.414</b>	<b>4.297</b>	<b>5.418</b>	<b>4.449</b>

a) Os saldos estão detalhados na nota explicativa 17, item "i".

b) Os valores registrados a rubrica despesas com ociosidade operacional, corresponde aos impactos relacionados a redução nas atividades operacionais em função do Covid-19.

## 26. Resultado Financeiro

O resultado financeiro é constituído das seguintes despesas e receitas financeiras:

	Controladora		Consolidado	
	2021	2020	2021	2020
<b>Receitas financeiras</b>				
Receitas financeiras	252	711	1.190	2.207
Atualização de direitos creditórios	16.924	8.906	17.494	9.208
Ajuste a valor presente - cliente	1.263	778	6.151	3.464
	<b>18.439</b>	<b>10.395</b>	<b>24.835</b>	<b>14.879</b>
<b>Despesas financeiras</b>				
Despesas de giro (empréstimos e financiamentos)	(9.491)	(14.553)	(53.655)	(42.947)
Varição cambial	625	3.606	(852)	1.731
	<b>(8.866)</b>	<b>(10.947)</b>	<b>(54.507)</b>	<b>(41.216)</b>
<b>Outras despesas financeiras</b>				
Outras despesas financeiras - (atualização passivo tributário)	(25.569)	(11.484)	(31.350)	(21.035)
Resultado financeiro não recorrente (a)	(600.266)	-	(591.015)	-
Ajuste a valor presente - fornecedor	(885)	(393)	(1.563)	(648)
	<b>(626.720)</b>	<b>(11.877)</b>	<b>(623.927)</b>	<b>(21.683)</b>
<b>Resultado financeiro líquido</b>	<b>(617.147)</b>	<b>(12.429)</b>	<b>(653.599)</b>	<b>(48.020)</b>

a) Os valores registrados a rubrica “Resultado financeiro não recorrente” estão descritos de forma detalhada na nota explicativa 17 item (h).

## 27. Segmentos operacionais

Os segmentos operacionais da Companhia estão divididos nas seguintes unidades: Personal Care e Cosmetics, Metal Fasteners, Food Service, Crafts, Pump Solutions, as atividades desenvolvidas estão descritas conforme na nota explicativa “1” Contexto Operacional.

Apresentação do resultado por divisão:

Saldo em 2021	Personal Care & Cosmetics	Metal Fasteners	Food Service	Crafts	Pump Solutions	Valores não alocados	Consolidado
Receita líquida	365.058	145.154	78.799	37.597	64.467	-	691.075
(-) CPV	(209.324)	(115.812)	(49.202)	(19.686)	(44.138)	-	(438.162)
<b>Margem bruta</b>	<b>155.734</b>	<b>29.342</b>	<b>29.597</b>	<b>17.911</b>	<b>20.329</b>	-	<b>252.913</b>
Despesas com vendas	(71.861)	(20.870)	(23.877)	(9.431)	(8.605)	-	(134.644)
Despesas administrativas/outras	(17.187)	(9.522)	(3.321)	(1.183)	(908)	9.331	(22.790)
Outras despesas extraordinárias (a)	-	-	-	-	-	(591.015)	(591.015)
Resultado financeiro	-	-	-	-	-	(62.584)	(62.584)
Impostos sobre o lucro corrente e diferido	-	-	-	-	-	(14.521)	(14.521)
<b>Resultado</b>	<b>66.686</b>	<b>(1.050)</b>	<b>2.399</b>	<b>7.297</b>	<b>10.816</b>	<b>(658.789)</b>	<b>(572.641)</b>

a) Os valores registrados a rubrica outras despesas extraordinárias corresponde a desistência do parcelamento REFIS e adesão ao parcelamento transação, conforme nota explicativa 17 item (h).

Saldo em 2020	Personal Care & Cosmetics	Metal Fasteners	Food Service	Crafts	Pump Solutions	Valores não alocados	Consolidado
Receita líquida	286.086	98.622	65.705	27.995	35.871	-	514.279
(-) CPV	(169.925)	(90.697)	(39.206)	(15.660)	(25.601)	-	(341.089)
<b>Margem bruta</b>	<b>116.161</b>	<b>7.925</b>	<b>26.499</b>	<b>12.335</b>	<b>10.270</b>	-	<b>173.190</b>
Despesas com vendas	(55.753)	(16.560)	(16.198)	(5.944)	(6.614)	-	(101.069)
Despesas administrativas/outras	-	-	-	-	-	(23.809)	(23.809)
Resultado financeiro	-	-	-	-	-	(48.020)	(48.020)
Impostos sobre o lucro corrente e diferido	-	-	-	-	-	(9.253)	(9.253)
<b>Resultado</b>	<b>60.408</b>	<b>(8.635)</b>	<b>10.301</b>	<b>6.391</b>	<b>3.656</b>	<b>(81.082)</b>	<b>(8.961)</b>

## 28. Instrumentos financeiros e gerenciamento de riscos

### a. Análise dos instrumentos financeiros

A Mundial S.A. e suas controladas registram em contas patrimoniais a totalidade das operações envolvendo instrumentos financeiros contratados. Os instrumentos financeiros são contratados através de uma política de gerenciamento de riscos relacionados à redução da exposição em moeda estrangeira e taxa de juros, bem como manter sua capacidade de investimentos e financiar seu crescimento.

A avaliação dos ativos e passivos financeiros da Companhia e suas controladas em relação aos valores justos de mercado foi efetuada por meio de informações disponíveis e metodologias de avaliação apropriadas. Entretanto, a interpretação dos dados de mercado e a seleção de métodos de avaliação requerem considerável julgamento e estimativas para se calcular o valor de realização mais adequado. Como consequência, as estimativas apresentadas não indicam, necessariamente, os montantes que poderão ser realizados no mercado corrente. O uso de diferentes hipóteses de mercado e/ou metodologias pode ter um efeito relevante nos valores de realização estimados.

### b. Categorias dos instrumentos financeiros

#### i. Classificação

Os principais ativos e passivos financeiros da Companhia são classificados a custo amortizado e valor justo, por meio de resultado. Estão demonstrados abaixo:

Valor justo por meio de resultado	Controladora		Consolidado	
	2021	2020	2021	2020
Aplicação financeira	13	2.918	180	3.026
Títulos a receber	13.287	13.287	17.905	17.905
Direitos creditórios	174.639	157.715	180.525	163.031
Outros créditos	23.131	23.681	34.472	35.665
Empréstimos e financiamentos	169.182	127.385	298.920	195.647
<b>Custo amortizado</b>				
Clientes	96.029	105.874	219.906	196.233
Créditos com partes relacionadas	24.806	25.406	27.052	20.086
Debêntures a receber	324.582	324.582	324.582	324.582
Fornecedores	26.781	31.245	57.947	61.516
Obrigações com partes relacionadas	226.421	207.825	-	-

Em 31 de dezembro de 2021, a Mundial S.A. e suas controladas mantêm aplicações em CDB, classificadas como ativos financeiros mantidos a valor justo, as quais estão atreladas aos empréstimos e financiamentos.

#### ii. Mensuração

Os valores justos dos ativos e passivos financeiros, juntamente com os valores contábeis apresentados no balanço patrimonial, são os seguintes:

**Controladora**

<b>Valor justo por meio de resultado</b>	<b>Valor contábil</b>		<b>Valor justo</b>	
	<b>2021</b>	<b>2020</b>	<b>2021</b>	<b>2020</b>
Aplicação financeira	13	2.918	13	2.918
Títulos a receber	13.287	13.287	13.287	13.287
Direitos Creditórios	174.639	157.715	174.639	157.715
Outros créditos	23.131	23.681	23.131	23.681
Empréstimos e financiamentos	169.182	127.385	169.182	127.385
<b>Custo amortizado</b>				
Clientes	96.029	105.874	96.029	105.874
Créditos com partes relacionadas	24.806	25.406	24.806	25.406
Debêntures a receber	324.582	324.582	324.582	324.582
Fornecedores	26.781	31.245	26.781	31.245
Obrigações com partes relacionadas	226.421	207.825	226.421	207.825

**Consolidado**

<b>Valor justo por meio de resultado</b>	<b>Valor contábil</b>		<b>Valor justo</b>	
	<b>2021</b>	<b>2020</b>	<b>2021</b>	<b>2020</b>
Aplicação financeira	180	2.329	180	2.329
Títulos a receber	17.905	21.544	17.905	21.544
Direitos Creditórios	180.525	153.751	180.525	153.751
Outros créditos	34.472	28.369	34.472	28.369
Empréstimos e financiamentos	298.920	203.505	298.920	203.505
<b>Custo amortizado</b>				
Clientes	219.906	161.921	219.906	161.921
Créditos com partes relacionadas	27.052	18.032	27.052	18.032
Debêntures a receber	324.582	324.582	324.582	324.582
Fornecedores	57.947	47.349	57.947	47.349

<b>Ativos mensurados valor justo</b>	<b>Controladora</b>			
	<b>2021</b>		<b>2020</b>	
	<b>Valor contábil</b>	<b>Valor justo</b>	<b>Valor contábil</b>	<b>Valor justo</b>
Propriedades para investimentos	51.213	52.375	51.213	52.375

<b>Ativos mensurados valor justo</b>	<b>Consolidado</b>			
	<b>2021</b>		<b>2020</b>	
	<b>Valor contábil</b>	<b>Valor justo</b>	<b>Valor contábil</b>	<b>Valor justo</b>
Propriedades para investimentos	64.259	64.583	64.803	64.583

O valor justo dos ativos e passivos financeiros é o valor pelo qual o instrumento poderia ser trocado em uma transação corrente entre partes dispostas a negociar, e não em uma venda ou liquidação forçada.

**c. Gestão de risco**

As operações financeiras da Companhia são realizadas por intermédio da área financeira de acordo com a estratégia conservadora, visando segurança, rentabilidade e liquidez. Todas as operações são conduzidas dentro das orientações estabelecidas pela Administração.

Os critérios de seleção das instituições financeiras obedecem a parâmetros que levam em consideração, a estrutura, o custo e o prazo das operações cotadas:

**i. Risco de moeda com variações cambiais**

A Companhia e suas controladas exportam e importam predominantemente em dólar norte-americano. A Companhia gerencia e monitora a exposição cambial procurando equilibrar os seus ativos e passivos financeiros dentro de limites estabelecidos pela Administração.

O endividamento e o resultado das operações são afetados significativamente pelo fator de risco de mercado de taxa de câmbio. A exposição líquida pode ser assim demonstrada:

Modalidade	Controladora		Consolidado	
	2021	2020	2021	2020
Clientes	21.805	18.108	37.700	21.777
Estoques	-	-	56.771	16.378
Adiantamentos a fornecedores	-	543	1.316	3.338
Créditos com partes relacionadas	1.264	1.173	2.000	4.083
<b>Ativo vinculado ao US\$</b>	<b>23.069</b>	<b>19.824</b>	<b>97.787</b>	<b>45.576</b>
Fornecedores	(3.799)	(4.240)	(24.939)	(16.415)
Adiantamento de cambio	(1.354)	(293)	(1.354)	(293)
<b>Passivo vinculado ao US\$</b>	<b>(5.153)</b>	<b>(4.533)</b>	<b>(26.293)</b>	<b>(16.708)</b>
<b>Exposição líquida</b>	<b>17.916</b>	<b>15.291</b>	<b>71.494</b>	<b>28.868</b>

As taxas de câmbio aplicadas em 31 de dezembro de 2021 e 2020 corresponde a US\$ 5,5799 e US\$ 5,1967 respectivamente:

**Análise de sensibilidade:**

Uma retração ou fortalecimento do Real contra o Dólar aumentaria o patrimônio e o resultado da Companhia, conforme demonstrado abaixo. Esta análise é baseada nas variações que a Mundial S.A. e suas controladas consideram razoável para a taxa de câmbio no exercício.

Alteração no patrimônio líquido	Controladora		Consolidado	
	2021	2020	2021	2020
R\$/US\$ (25%) - redução	(4.479)	(3.823)	(17.874)	(7.217)
R\$/US\$ (50%) - redução	(8.958)	(7.645)	(35.747)	(14.434)
R\$/US\$ 25% - aumento	4.479	3.823	17.874	7.217
R\$/US\$ 50% - aumento	8.958	7.645	35.747	14.434

Alteração no resultado do exercício	Controladora		Consolidado	
	2021	2020	2021	2020
R\$/US\$ (25%) - redução	(4.479)	(3.823)	(17.874)	(7.217)
R\$/US\$ (50%) - redução	(8.958)	(7.645)	(35.747)	(14.434)
R\$/US\$ 25% - aumento	4.479	3.823	17.874	7.217
R\$/US\$ 50% - aumento	8.958	7.645	35.747	14.434

**ii. Risco de Crédito**

Os instrumentos financeiros que sujeitam a Mundial S.A. e suas controladas a riscos de crédito referem-se as contas de disponibilidades, as contas a receber e títulos a receber. Todas as operações da Mundial S.A e suas controladas são realizadas com bancos de reconhecida liquidez, o que minimiza seus riscos.

	<b>Controladora</b>		<b>Consolidado</b>	
	<b>2021</b>	<b>2020</b>	<b>2021</b>	<b>2020</b>
Caixa e equivalentes de caixa e aplicações financeiras	931	3.538	4.520	6.929
Contas a receber de clientes	96.029	105.874	219.906	196.233
Créditos com partes relacionadas	24.806	25.406	27.052	20.086
Títulos a receber	13.287	13.287	17.905	17.905
	<b>135.053</b>	<b>148.105</b>	<b>269.383</b>	<b>241.153</b>

A exposição máxima ao risco de crédito para contas a receber de clientes entre mercado interno e externo está distribuída a seguir:

<b>Conta a receber de clientes</b>	<b>Controladora</b>		<b>Consolidado</b>	
	<b>2021</b>	<b>2020</b>	<b>2021</b>	<b>2020</b>
Mercado interno	74.080	87.766	193.212	174.457
Mercado externo	21.949	18.108	26.694	21.776
	<b>96.029</b>	<b>105.874</b>	<b>219.906</b>	<b>196.233</b>

A Companhia e suas controladas adotam como prática a análise da situação patrimonial e financeira de seus clientes, estabelecem um limite de crédito e acompanham permanentemente o seu saldo devedor.

### **iii. Risco de taxa de juros**

Decorre da possibilidade da Mundial e suas controladas sofrerem ganhos ou perdas decorrentes de oscilações de taxas de juros incidentes sobre seus ativos e passivos financeiros. Visando à mitigação desse tipo de risco, a Mundial mantém acompanhamento permanente do mercado e pode decidir, em determinadas circunstâncias, efetuar operações de hedge para travar o custo financeiro das operações.

Na data das demonstrações contábeis, o perfil dos instrumentos financeiros remunerados por juros da Mundial eram:

	<b>Controladora</b>		<b>Consolidado</b>	
	<b>2021</b>	<b>2020</b>	<b>2021</b>	<b>2020</b>
<b>Instrumentos de taxa fixa</b>				
Passivos financeiros	84.340	65.086	201.513	125.307
<b>Instrumentos de taxa variável</b>				
Ativos financeiros	13	2.918	180	3.026
Passivos financeiros	85.335	62.139	97.893	70.179

#### **Análise de sensibilidade de valor justo para instrumento de taxa fixa**

A Companhia contabiliza todos os ativos ou passivos financeiros de taxa de juros fixa pelo valor justo por meio do resultado. Portanto, uma alteração nas taxas de juros na data de relatório não alteraria o resultado.

#### **Análise de sensibilidade de valor justo para instrumento de taxa variável**

Uma alteração nas bases das taxas de juros, na data das demonstrações contábeis, teria aumentado (reduzido) o resultado do exercício de acordo com os montantes mostrados abaixo. A análise considera que todas as outras variáveis, especialmente quanto a moeda estrangeira, são mantidas constantes.

A análise é conduzida com base no saldo de 2021.



	<b>Controladora</b>			
<b>Instrumentos de taxa variável</b>	<b>2021</b>	<b>2020</b>		
Passivos financeiros	85.335	62.139		
	<b>Receita sobre índice 2021</b>	<b>Taxa provável</b>	<b>Redução de 25%</b>	<b>Aumento de 25%</b>
Passivos financeiros sujeitos a variação CDI	9,15%	9,15%	6,86%	11,44%
Projeção sobre passivo financeiro	-	7.808	5.854	9.762
	<b>Consolidado</b>			
<b>Instrumentos de taxa variável</b>	<b>2021</b>	<b>2020</b>		
Passivos Financeiros	97.893	70.179		
	<b>Receita sobre índice 2021</b>	<b>Taxa provável</b>	<b>Redução de 25%</b>	<b>Aumento de 25%</b>
Passivos financeiros sujeitos a variação CDI	9,15%	9,15%	6,86%	11,44%
Projeção sobre passivo financeiro	-	8.957	6.715	11.199

## 29. Coberturas de seguros

Em 31 de dezembro de 2021, a cobertura de seguros contratada pela Companhia e suas controladas é composta por R\$ 23.650 para responsabilidade civil, R\$ 100.480 para danos materiais.

\*\*\*\*\*

### **Conselho de Administração**

Adolpho Vaz de Arruda Neto – Presidente  
Wilson Vieira de Britto – Vice-Presidente  
Marcelo Freitas Pereira - Conselheiro

### **Diretoria**

Adolpho Vaz de Arruda Neto – Diretor Presidente  
Marcelo Fagundes de Freitas – Diretor Administrativo e Financeiro e Diretor de Relações com Investidores  
Júlio Cesar Câmara – Diretor Geral das Unidades Personal Care & Cosmetics, Food Service e Crafts.

Ivanês Grison Souto  
TC-CRC-RS 084547/O-0

## RELATÓRIO DO AUDITOR INDEPENDENTE SOBRE AS DEMONSTRAÇÕES CONTÁBEIS INDIVIDUAIS E CONSOLIDADAS

Aos  
Administradores e Acionistas da  
Mundial S.A. - Produtos de Consumo  
São Paulo - SP

### Opinião

Examinamos as demonstrações contábeis individuais e consolidadas da MUNDIAL S.A. - PRODUTOS DE CONSUMO (Companhia), identificadas como controladora e consolidado, respectivamente, que compreendem o balanço patrimonial em 31 de dezembro de 2021 e as respectivas demonstrações do resultado, do resultado abrangente, das mutações do patrimônio líquido e dos fluxos de caixa para o exercício findo nessa data, bem como as correspondentes notas explicativas, incluindo o resumo das principais políticas contábeis.

Em nossa opinião, as demonstrações contábeis acima referidas apresentam adequadamente, em todos os aspectos relevantes, a posição patrimonial e financeira, individual e consolidada, da MUNDIAL S.A. - PRODUTOS DE CONSUMO em 31 de dezembro de 2021, o desempenho individual e consolidado de suas operações e os seus respectivos fluxos de caixa individuais e consolidados para o exercício findo nessa data, de acordo com as práticas contábeis adotadas no Brasil e com as normas internacionais de relatório financeiro (IFRS) emitidas pelo *International Accounting Standards Board* (IASB).

### Base para opinião

Nossa auditoria foi conduzida de acordo com as normas brasileiras e internacionais de auditoria. Nossas responsabilidades, em conformidade com tais normas, estão descritas na seção a seguir intitulada "Responsabilidades do auditor pela auditoria das demonstrações contábeis individuais e consolidadas". Somos independentes em relação à Companhia e suas controladas, de acordo com os princípios éticos relevantes previstos no Código de Ética Profissional do Contador e nas normas profissionais emitidas pelo Conselho Federal de Contabilidade, e cumprimos com as demais responsabilidades éticas de acordo com essas normas.

Acreditamos que a evidência de auditoria obtida é suficiente e apropriada para fundamentar nossa opinião.

### Incerteza relevante relacionada com a continuidade operacional

Chamamos a atenção para a nota explicativa nº 02 às demonstrações contábeis, a qual a Companhia detalha que as demonstrações contábeis foram preparadas no pressuposto da continuidade operacional, no entanto o balanço patrimonial apresenta passivo a descoberto (patrimônio líquido negativo) de R\$ 724.011 mil em 31 de dezembro de 2021 (R\$ R\$ 152.791 mil em 2020), apresenta alto endividamento de curto prazo e possui parcelamento de passivos tributários conforme detalhado na nota explicativa nº 17-h. O prejuízo de 2021 está substancialmente relacionado ao evento não recorrente da recomposição das dívidas tributárias, em decorrência do prognóstico de perda provável apresentada pelos assessores jurídicos da Companhia, relativo ao parcelamento REFIS Lei 9.964/00. Essas condições indicam a existência de incerteza que pode levantar dúvida quanto à capacidade de continuidade operacional da Companhia em caso de não geração de caixa suficiente para honrar seus compromissos assumidos. A continuidade normal dos negócios da Companhia depende do sucesso na implementação das medidas desenvolvidas por seus Administradores, e a condição de permanência nos

programas de parcelamentos ativos. As demonstrações contábeis não incluem quaisquer ajustes relativos à realização e classificação dos valores de ativos ou quanto aos valores e a classificação de passivos, que seriam requeridos no caso de insucesso dessas medidas, as quais visam o fortalecimento do seu equilíbrio financeiro. Nossa conclusão não contém ressalva relacionada a esse assunto.

#### Principais assuntos de auditoria

Principais assuntos de auditoria são aqueles que, em nosso julgamento profissional, foram os mais significativos em nossa auditoria do exercício corrente. Esses assuntos foram tratados no contexto de nossa auditoria das demonstrações contábeis individuais e consolidadas como um todo e na formação de nossa opinião sobre essas demonstrações contábeis individuais e consolidadas e, portanto, não expressamos uma opinião separada sobre esses assuntos. Além do assunto descrito na seção “Incerteza relevante relacionada com a continuidade operacional”, determinamos que os assuntos descritos abaixo são os principais assuntos de auditoria a serem comunicados em nosso relatório.

#### 1. Debêntures a receber de Companhia relacionada

Conforme descrito na nota explicativa nº 12, a Companhia possui debêntures a receber de Companhia relacionada Hercules S.A.- Fábrica de Talheres (Devedora) no montante de R\$ 324.582 mil em 31 de dezembro de 2021, cuja realização depende do sucesso da administração daquela Companhia na implementação de plano de reestruturação, tendo em vista a sua situação patrimonial e financeira, que apresenta atualmente capital de giro negativo e passivo a descoberto (patrimônio líquido negativo). A Companhia efetua em conjunto com a Devedora, periodicamente, a análise do valor recuperável (teste de *Impairment*) dessas debêntures e a mensuração do valor justo da marca Hercules, oferecida em garantia sobre a operação das debêntures, que são suportadas por estimativas de rentabilidade futura preparadas com base em dados e premissas do mercado de atuação tais como taxas de crescimento, taxas de desconto e projeções de fluxos de caixa. Devido à relevância dos valores envolvidos, bem como das possíveis alterações das estimativas e premissas adotadas para determinar a sua recuperabilidade, e pelo potencial impacto que essas alterações poderiam infringir às demonstrações contábeis da Companhia, consideramos esse assunto relevante para a nossa auditoria.

#### *Como o assunto foi conduzido em nossa auditoria?*

Nossos procedimentos incluíram, avaliação dos controles internos da Companhia em relação ao teste anual da redução ao valor recuperável (teste de *Impairment*) e as principais premissas aplicadas para análise da recuperabilidade das debêntures e a mensuração do valor justo da marca Hercules, suportada pelo Laudo emitido por especialista externo, onde foi corroborado as estimativas das taxas futuras de crescimento do segmento, bem como os dados fornecidos pelos administradores quanto a precisão histórica das estimativas e consideramos sua capacidade de produzir previsões precisas de longo prazo.

Baseados nos procedimentos, consideramos aceitáveis os registros contábeis efetuados, as avaliações do valor recuperável e as informações divulgadas nas demonstrações contábeis da Companhia das debêntures a receber de partes ligadas.

## 2. Impostos e contribuições sociais – Programas de parcelamentos

Conforme descrito na nota explicativa nº 17, a Companhia é parte integrante em programas de parcelamento federais, sendo eles, Lei 11.941/09, 12.996/14 e reabertura do parcelamento da Lei 12.865/13, na Lei 12.996/14, Lei 13.496/17 e Lei 13.980/20, os quais totalizam o montante de R\$199.487 mil na controladora e R\$ 243.691 mil no consolidado. O não cumprimento das regras estabelecidas nos Programas, resulta em uma possível exclusão da Companhia nos parcelamentos, o que implicaria em exigibilidade imediata da totalidade da dívida inscrita ainda não paga e a automática execução das garantias prestadas. Devido à relevância dos montantes reconhecidos deste passivo tributário, oriundos dos impostos parcelados, e ao fato de a Companhia, mensurar parte deles considerando a sua projeção de receitas futuras, e ao fato que mudanças nas condições externas podem impactar significativamente os valores reconhecidos nas demonstrações contábeis individuais e consolidadas, consideramos esse assunto como significativo para nossa auditoria.

*Como o assunto foi conduzido em nossa auditoria?*

- Obtivemos junto a administração da Companhia o entendimento do processo operacional de revisão, preparação e validação da atualização dos tributos e dos especialistas terceiros.
- Obtenção de evidências sobre a dívida tributária, referente ao Programa de Recuperação Fiscal – REFIS recomposta neste exercício pela Companhia e reclassificada para imposto e contribuições não parcelados no mesmo grupo, sendo analisado a documentação existente, pareceres e opiniões legais preparados por assessores jurídicos sobre o procedimento adotado e a classificação de riscos dos processos existentes.
- Verificamos os pagamentos dos parcelamentos tributários registrado durante o exercício e confrontamos com as guias de liquidação.
- Obtivemos confirmação da situação da homologação através de consulta no Centro Virtual de Atendimento (e-CAC) emitido pela Companhia.
- Avaliamos as conciliações entre os saldos contábeis registrados com as planilhas de apuração e documentos pertinentes à apuração e avaliamos a mensuração dos valores divulgados tendo por base as políticas contábeis aplicadas pela Companhia e comparamos com as avaliações preparadas pelos assessores jurídicos internos e externos da Companhia.
- Também consideramos a adequação das divulgações feitas nas demonstrações contábeis.

Baseados nos procedimentos, consideramos adequados os registros contábeis efetuados e as informações divulgadas nas demonstrações contábeis da Companhia sobre as obrigações tributárias parceladas.

## 3. Valor recuperável (*Impairment*) de títulos a receber, propriedades para investimentos, imobilizado e intangível de vida útil indefinida

Conforme descrito nas notas explicativas às demonstrações contábeis nº 9, 13, 15 e 16, a Companhia incorreu em prejuízo consolidado durante o exercício findo em 31 de dezembro de 2019 e, nessa data, o passivo circulante da Companhia e suas controladas excedeu o total do ativo. Face à obrigatoriedade de testar anualmente o *Impairment* de intangíveis de vida útil indefinida e devido a existência de indicadores, a Companhia avaliou a existência de redução ao valor recuperável em relação a esses ativos, levando em consideração a sua unidade geradora de caixa ("UGC") e, para o cálculo do valor recuperável, utilizou-se do método de fluxo de caixa descontado, com base em projeções econômico-financeiras desenvolvidos internamente e por especialistas

externos. Devido à relevância e ao alto grau de julgamento envolvido no processo de determinação das estimativas de rentabilidade futura da unidade geradora de caixa e valor de mercado (valor justo) para fins de avaliação do valor recuperável de tais ativos, consideramos esse assunto como significativo para a nossa auditoria.

*Como o assunto foi conduzido em nossa auditoria?*

- Obtivemos junto a administração da Companhia o entendimento do processo operacional de revisão, preparação e validação do fluxo de caixa projetado preparado por Companhia e por especialistas externos.
- Avaliamos a razoabilidade e consistência dos dados e premissas utilizados na preparação desses documentos, tais como preços de mercado, custos operacionais e projeções de fluxos de caixa, bem como a análise da razoabilidade dos cálculos matemáticos incluídos em tais documentos.
- Analisamos laudos de valor justo quanto a recuperabilidade de ativos e validamos integridade das informações.

Baseados no resultado dos procedimentos de auditoria efetuados acima, consideramos adequados os registros contábeis efetuados e as informações divulgadas nas demonstrações contábeis da Companhia sobre Valor recuperável (*impairment*).

#### 4. Provisões e passivos contingentes – cíveis, fiscais e trabalhistas

Conforme divulgado na nota explicativa nº 19, a Companhia e suas controladas são partes passivas em uma série de processos judiciais relacionados a discussões cíveis, fiscais e trabalhistas, decorrentes do curso normal do negócio os quais envolvem montantes elevados. Algumas leis e regulamentos no Brasil tem elevado grau de complexidade o que aumenta o risco inerente de litígio. Portanto a avaliação da exposição, a mensuração, reconhecimento e divulgação das Provisões e Passivos Contingentes, relativas a esses processos requer significativo julgamento profissional, o que pode resultar em mudanças substanciais nos saldos das provisões quando fatos novos surgem ou à medida que os processos são analisados em juízo. Devido à relevância, complexidade e julgamentos envolvidos na avaliação, combinado com a definição do momento adequado da competência para fins de reconhecimento, mensuração e divulgações relacionados às Provisões e Passivos Contingentes, consideramos esse assunto relevante para a nossa auditoria.

*Como nossa auditoria conduziu esse assunto?*

- Nossos procedimentos de auditoria incluíram o entendimento dos controles internos relacionados à identificação, avaliação, mensuração e divulgação das Provisões e Passivos Contingentes.
- Avaliamos a suficiência das provisões reconhecidas e dos valores de contingências divulgados, por meio da avaliação dos critérios e premissas utilizados, considerando ainda a opinião dos assessores jurídicos internos e externos, bem como dados e informações históricas. Com base nas respostas de circularização dos assessores jurídicos efetuamos a avaliação da probabilidade de perda e da documentação e informações relacionadas aos principais processos em andamento e, também, para entendimento de possíveis situações atuais de não cumprimentos de leis e regulamentos.
- Analisamos as respectivas divulgações incluídas na nota explicativa nº 19 a fim de validar as divulgações relevantes sobre os montantes envolvidos, natureza, exposição relativos as principais demandas fiscais, cíveis e trabalhistas e consideramos adequadas.

- Também consideramos a adequação das divulgações feitas nas demonstrações contábeis.

Baseados nos procedimentos, consideramos adequados os registros contábeis efetuados e as informações divulgadas nas demonstrações contábeis da Companhia sobre as provisões e passivos contingentes – cíveis, fiscais e trabalhistas.

## Outros Assuntos

### *Demonstrações do valor adicionado*

As demonstrações contábeis individuais e consolidadas do valor adicionado (DVA) referentes ao exercício findo em 31 de dezembro de 2021, elaboradas sob a responsabilidade da administração da companhia, e apresentadas como informação suplementar para fins de IFRS, foram submetidas a procedimentos de auditoria executados em conjunto com a auditoria das demonstrações contábeis da Companhia. Para a formação de nossa opinião, avaliamos se essas demonstrações estão conciliadas com as demonstrações contábeis e registros contábeis, conforme aplicável, e se a sua forma e conteúdo estão de acordo com os critérios definidos na NBC TG 09 - Demonstração do Valor Adicionado. Em nossa opinião, essas demonstrações do valor adicionado foram adequadamente elaboradas, em todos os aspectos relevantes, segundo os critérios definidos nesse Pronunciamento Técnico e são consistentes em relação às demonstrações contábeis individuais e consolidadas tomadas em conjunto.

### *Auditoria do exercício anterior*

As demonstrações contábeis individuais e consolidadas da Companhia para o exercício findo em 31 de dezembro de 2020 foram por nos examinadas e emitimos relatório dos auditores independentes datado de 26 de março de 2021, com opinião sem modificação, contendo parágrafo de incerteza relevante sobre a continuidade operacional e principais assuntos de auditoria "PAA" os assuntos relacionados são (1) Debêntures a receber de Companhia relacionada, (2) Impostos e contribuições sociais – Programas de parcelamento, (3) Valor recuperável (*Impairment*) de créditos a receber, investimentos, imobilizado e intangível de vida útil indefinida e (4) Provisões e passivos contingentes – cíveis, fiscais e trabalhistas.

Outras informações que acompanham as demonstrações contábeis individuais e consolidadas e o relatório do auditor

A administração da Companhia é responsável por essas outras informações que compreendem o Relatório da Administração.

Nossa opinião sobre as demonstrações contábeis individuais e consolidadas não abrange o Relatório da Administração e não expressamos qualquer forma de conclusão de auditoria sobre esse relatório.

Em conexão com a auditoria das demonstrações contábeis individuais e consolidadas, nossa responsabilidade é a de ler o Relatório da Administração e, ao fazê-lo, considerar se esse relatório está, de forma relevante, inconsistente com as demonstrações contábeis ou com nosso conhecimento obtido na auditoria ou, de outra forma, aparenta estar distorcido de forma relevante. Se, com base no trabalho realizado, concluirmos que há distorção relevante no Relatório da Administração, somos requeridos a comunicar esse fato. Não temos nada a relatar a este respeito.

## Responsabilidades da administração e da governança pelas demonstrações contábeis individuais e consolidadas

A administração é responsável pela elaboração e adequada apresentação das demonstrações contábeis individuais e consolidadas de acordo com as práticas contábeis adotadas no Brasil e com as normas internacionais de relatório financeiro (IFRS), emitidas pelo *International Accounting Standards Board* (IASB), e pelos controles internos que ela determinou como necessários para permitir a elaboração de demonstrações contábeis livres de distorção relevante, independentemente se causada por fraude ou erro.

Na elaboração das demonstrações contábeis individuais e consolidadas, a administração é responsável pela avaliação da capacidade de a Companhia continuar operando, divulgando, quando aplicável, os assuntos relacionados com a sua continuidade operacional e o uso dessa base contábil na elaboração das demonstrações contábeis, a não ser que a administração pretenda liquidar a Companhia e suas controladas ou cessar suas operações, ou não tenha nenhuma alternativa realista para evitar o encerramento das operações.

Os responsáveis pela governança da Companhia e suas controladas são aqueles com responsabilidade pela supervisão do processo de elaboração das demonstrações contábeis.

## Responsabilidades do auditor pela auditoria das demonstrações contábeis individuais e consolidadas

Nossos objetivos são obter segurança razoável de que as demonstrações contábeis individuais e consolidadas, tomadas em conjunto, estão livres de distorção relevante, independentemente se causada por fraude ou erro, e emitir relatório de auditoria contendo nossa opinião. Segurança razoável é um alto nível de segurança, mas não uma garantia de que a auditoria realizada de acordo com as normas brasileiras e internacionais de auditoria sempre detectam as eventuais distorções relevantes existentes. As distorções podem ser decorrentes de fraude ou erro e são consideradas relevantes quando, individualmente ou em conjunto, possam influenciar, dentro de uma perspectiva razoável, as decisões econômicas dos usuários tomadas com base nas referidas demonstrações contábeis.

Como parte da auditoria realizada de acordo com as normas brasileiras e internacionais de auditoria, exercemos julgamento profissional e mantemos ceticismo profissional ao longo da auditoria. Além disso:

- Identificamos e avaliamos os riscos de distorção relevante nas demonstrações contábeis individuais e consolidadas, independentemente se causada por fraude ou erro, planejamos e executamos procedimentos de auditoria em resposta a tais riscos, bem como obtemos evidência de auditoria apropriada e suficiente para fundamentar nossa opinião. O risco de não detecção de distorção relevante resultante de fraude é maior do que o proveniente de erro, já que a fraude pode envolver o ato de burlar os controles internos, conluio, falsificação, omissão ou representações falsas intencionais.
- Obtivemos entendimento dos controles internos relevantes para a auditoria para planejarmos procedimentos de auditoria apropriados às circunstâncias, mas, não, com o objetivo de expressarmos opinião sobre a eficácia dos controles internos da Companhia e suas controladas.
- Avaliamos a adequação das políticas contábeis utilizadas e a razoabilidade das estimativas contábeis e respectivas divulgações feitas pela administração.

- Concluímos sobre a adequação do uso, pela administração, da base contábil de continuidade operacional e, com base nas evidências de auditoria obtidas, se existe incerteza relevante em relação a eventos ou condições que possam levantar dúvida significativa em relação à capacidade de continuidade operacional da Companhia e suas controladas. Se concluirmos que existe incerteza relevante, devemos chamar atenção em nosso relatório de auditoria para as respectivas divulgações nas demonstrações contábeis individuais e consolidadas ou incluir modificação em nossa opinião, se as divulgações forem inadequadas. Nossas conclusões estão fundamentadas nas evidências de auditoria obtidas até a data de nosso relatório. Todavia, eventos ou condições futuras podem levar a Companhia e suas controladas a não mais se manterem em continuidade operacional.
- Avaliamos a apresentação geral, a estrutura e o conteúdo das demonstrações contábeis, inclusive as divulgações e se as demonstrações contábeis individuais e consolidadas representam as correspondentes transações e os eventos de maneira compatível com o objetivo de apresentação adequada.
- Obtivemos evidência de auditoria apropriada e suficiente referente às informações financeiras das entidades ou atividades de negócio do grupo para expressar uma opinião sobre as demonstrações contábeis consolidadas. Somos responsáveis pela direção, supervisão e desempenho da auditoria do grupo e, conseqüentemente, pela opinião de auditoria.

Comunicamo-nos com os responsáveis pela governança a respeito, entre outros aspectos, do alcance e da época dos trabalhos de auditoria planejados e das constatações significativas de auditoria, inclusive as eventuais deficiências significativas nos controles internos que, eventualmente, tenham sido identificadas durante nossos trabalhos.

Fornecemos também aos responsáveis pela governança declaração de que cumprimos com as exigências éticas relevantes, incluindo os requisitos aplicáveis de independência, e comunicamos todos os eventuais relacionamentos ou assuntos que poderiam afetar, consideravelmente, nossa independência, incluindo, quando aplicável, as respectivas salvaguardas.

Dos assuntos que foram objeto de comunicação com os responsáveis pela governança, determinamos aqueles que foram considerados como mais significativos na auditoria das demonstrações contábeis do exercício corrente e que, dessa maneira, constituem os principais assuntos de auditoria. Descrevemos esses assuntos em nosso relatório de auditoria, a menos que lei ou regulamento tenha proibido divulgação pública do assunto, ou quando, em circunstâncias extremamente raras, determinarmos que o assunto não deve ser comunicado em nosso relatório porque as conseqüências adversas de tal comunicação podem, dentro de uma perspectiva razoável, superar os benefícios da comunicação para o interesse público.

Porto Alegre, RS, 28 de março de 2022.

Sérgio Laurimar Fioravanti  
Contador – CRCRS nº 48.601  
Baker Tilly Brasil RS Auditores Independentes S/S  
CRCRS nº 006706/O  
CVM 12.360



# Mundial SA



**Mundial S/A – Produtos de Consumo**

**Companhia Aberta**

**CNPJ 88.610.191/0001-54**

## **DECLARAÇÃO DOS DIRETORES ÀS DEMONSTRAÇÕES FINANCEIRAS DO EXERCÍCIO FINDO EM 2021.**

Em conformidade com os incisos V e VI do artigo 25 da Instrução CVM nº 586/2017, e em cumprimento às disposições legais e estatutárias, os Diretores da Mundial S.A. – Produtos de Consumo, declaram que reviram, discutiram e concordam com as Demonstrações Financeiras referentes ao exercício de 2021. Autorizando sua conclusão nesta data.

São Paulo, 28 de março de 2022.

Adolpho Vaz de Arruda Neto  
Diretor Presidente

Marcelo Fagundes de Freitas  
Diretor e DRI

Julio Cesar Camara  
Diretor



**Mundial S/A – Produtos de Consumo**

**Companhia Aberta**

**CNPJ 88.610.191/0001-54**

**DECLARAÇÃO DOS DIRETORES SOBRE O PARECER DOS AUDITORES INDEPENDENTES.**

Para fins do disposto nos incisos V e VI do artigo 25 Instrução da CVM nº 586/2017, os Diretores da Mundial S.A – Produtos de Consumo, declaram que revisaram, discutiram e concordam com as opiniões expressas no Relatório dos Auditores Independentes pela BAKER TILLY BRASIL RS AUDITORES INDEPENDENTES SOCIEDADE SIMPLES, relativo às demonstrações financeiras da Companhia referentes exercício findo em 31 dezembro de 2021. Autorizando sua conclusão nesta data.

São Paulo, 28 de março de 2022.

Adolpho Vaz de Arruda Neto  
Diretor Presidente

Marcelo Fagundes de Freitas  
Diretor e DRI

Julio Cesar Camara  
Diretor